

**Звіт незалежного аудитора
щодо фінансової звітності загального призначення
Товариства з обмеженою відповідальністю
«ФРУТАРОМ ЕТОЛ (УКРАЇНА)»
за 2020 рік**

*Засновникам та Керівництву
ТОВ «ФРУТАРОМ ЕТОЛ (УКРАЇНА)»*

Думка із застереженням

Ми провели аудит фінансової звітності Товариства з обмеженою відповідальністю «ФРУТАРОМ ЕТОЛ (УКРАЇНА)» (надалі Товариство), що складається зі звіту про фінансовий стан на 31 грудня 2020 р., звіту про сукупний дохід, звіту про зміни у власному капіталі та звіту про рух грошових коштів за рік, що закінчився зазначеною датою, та приміток до фінансової звітності, включаючи стислий виклад значущих облікових політик.

На нашу думку, за винятком впливу питання, описаного в розділі «Основа для думки із застереженням» нашого звіту, фінансова звітність, що додається, відображає достовірно, в усіх суттєвих аспектах фінансовий стан Товариства на 31 грудня 2020 р. та його фінансові результати і грошові потоки за рік, що закінчився зазначеною датою, відповідно до Національних положень (стандартів) бухгалтерського обліку (НП(С)БО) та вимог Закону України «Про бухгалтерський облік та фінансову звітність в Україні», інших законодавчих та нормативних актів, що визначають особливості складання фінансової звітності в Україні (національна концептуальна основа).

Основа для думки із застереженням

Станом на звітну дату на балансі Товариства обліковуються товари в сумі 61 358 тис. грн. При проведенні річної інвентаризації на одному зі складів інвентаризаційна комісія зауважила, що по багатьох позиціях номенклатури потрібне залучення спеціаліста щодо якості товару. В лютому-березні 2021 року було списано непридатного для подальшого використання товару, що був на обліку

на цьому складі на кінець звітнього року, на суму 3 158 тис. грн. Можна зробити припущення, що товар мав би бути списаний ще у 2020 році. Сума списаного товару складає 5% всього товару на балансі на кінець звітнього року, а вся стаття «Товари» складає 36% всіх активів Товариства. Ми не спостерігали за інвентаризацією товарних запасів через те, що аудиторська перевірка була призначена після звітної дати. Нам не вдалося отримати прийнятні аудиторські докази щодо достовірності зазначеної статті балансу. Цей фактор має суттєвий вплив на фінансову звітність, проте не має всеохоплюючого характеру.

Ми провели аудит відповідно до Міжнародних стандартів аудиту (МСА). Нашу відповідальність згідно з цими стандартами викладено в розділі «Відповідальність аудитора за аудит фінансової звітності» нашого звіту. Ми є незалежними по відношенню до Товариства згідно з *Кодексом етики професійних бухгалтерів* Ради з міжнародних стандартів етики для бухгалтерів («Кодекс РМСЕБ») та етичними вимогами, визначеними в Законі України «Про аудит фінансової звітності та аудиторську діяльність», а також виконали інші обов'язки з етики відповідно до цих вимог та Кодексу РМСЕБ.

Ми вважаємо, що отримані нами аудиторські докази є достатніми і прийнятними для використання їх як основи для нашої думки.

Інші питання

Вперше аудит фінансової звітності Товариства проводився за 2019 рік. В звіті нами була висловлена думка без застережень стосовно цієї звітності.

Відповідальність управлінського персоналу та тих, кого наділено найвищими повноваженнями, за фінансову звітність

Управлінський персонал несе відповідальність за складання і достовірне подання фінансової звітності відповідно до національної концептуальної основи - НП(С)БО та за таку систему внутрішнього контролю, яку управлінський персонал визначає потрібною для того, щоб забезпечити складання фінансової звітності, що не містить суттєвих викривлень внаслідок шахрайства або помилки.

При складанні фінансової звітності управлінський персонал несе відповідальність за оцінку здатності Товариства продовжувати свою діяльність на безперервній основі, розкриваючи, де це застосовно, питання, що стосуються безперервності діяльності, та використовуючи припущення про безперервність діяльності як основи для бухгалтерського обліку, крім випадків, якщо управлінський персонал або планує ліквідувати Товариство чи припинити діяльність, або не має інших реальних альтернатив цьому.

Ті, кого наділено найвищими повноваженнями, несуть відповідальність за нагляд за процесом фінансового звітування Товариства.

Відповідальність аудитора за аудит фінансової звітності

Нашими цілями є отримання обґрунтованої впевненості, що фінансова звітність в цілому не містить суттєвого викривлення внаслідок шахрайства або помилки, та випуск звіту аудитора, що містить нашу думку. Обґрунтована впевненість є високим рівнем впевненості, проте не гарантує, що аудит, проведений відповідно до МСА, завжди виявить суттєве викривлення, коли воно існує. Викривлення можуть бути результатом шахрайства або помилки; вони вважаються суттєвими, якщо окремо або в сукупності, як обґрунтовано очікується, вони можуть впливати на економічні рішення користувачів, що приймаються на основі цієї фінансової звітності.

Виконуючи аудит відповідно до вимог МСА, ми використовуємо професійне судження та професійний скептицизм протягом всього завдання з аудиту. Окрім того, ми:

- ідентифікуємо та оцінюємо ризики суттєвого викривлення фінансової звітності внаслідок шахрайства чи помилки, розробляємо та виконуємо аудиторські процедури у відповідь на ці ризики, та отримуємо аудиторські докази, що є достатніми та прийнятними для використання їх як основи для нашої думки. Ризик не виявлення суттєвого викривлення внаслідок шахрайства є вищим, ніж для викривлення внаслідок помилки, оскільки шахрайство може включати змову, підробку, навмисні пропуски, невірні твердження або нехтування заходами внутрішнього контролю;
- отримуємо розуміння заходів внутрішнього контролю, що стосуються аудиту, для розробки аудиторських процедур, які б відповідали обставинам, а не для висловлення думки щодо ефективності системи внутрішнього контролю;
- оцінюємо прийнятність застосованих облікових політик та обґрунтованість облікових оцінок і відповідних розкриттів інформації, зроблених управлінським персоналом;
- доходимо висновку щодо прийнятності використання управлінським персоналом припущення про безперервність діяльності як основи для бухгалтерського обліку та, на основі отриманих аудиторських доказів, доходимо висновку, чи існує суттєва невизначеність щодо подій або умов, які поставили б під значний сумнів можливість Товариства продовжити безперервну діяльність. Якщо ми доходимо висновку щодо існування такої суттєвої невизначеності, ми повинні привернути увагу в своєму звіті аудитора до відповідних розкриттів інформації у фінансовій звітності або, якщо такі розкриття інформації є неналежними, модифікувати свою думку. Наші висновки ґрунтуються на аудиторських доказах, отриманих до дати нашого звіту аудитора. Тим не менш, майбутні події або умови можуть примусити Товариство припинити свою діяльність на безперервній основі.

- оцінюємо загальне подання, структуру та зміст фінансової звітності включно з розкриттями інформації, а також те, чи показує фінансова звітність операції та події, що лежать в основі її складання, так, щоб досягти достовірного відображення.

Ми повідомляємо управлінському персоналу та тим, кого наділено найвищими повноваженнями, інформацію про запланований обсяг і час проведення аудиту та суттєві аудиторські результати, виявлені під час аудиту, включаючи будь-які суттєві недоліки заходів внутрішнього контролю, виявлені нами під час аудиту.

Ми також надаємо тим, кого наділено найвищими повноваженнями, твердження, що ми виконали відповідні етичні вимоги щодо незалежності, та повідомляємо їх про всі стосунки та інші питання, які могли б обґрунтовано вважатись такими, що впливають на нашу незалежність, а також, де це застосовно, щодо відповідних застережних заходів.

Партнер завдання з аудиту,
Директор фінансовий аудитор
Номер реєстрації у Реєстрі аудиторів та
суб'єктів аудиторської діяльності 101121



Андрій ЄЛІСЄВ

м. Львів
29 листопада 2021 року

ТОВ Аудиторська фірма «Контракти-Аудит»,
код за ЄДРПОУ 20845165.

Номер реєстрації у реєстрі АПУ: 0705

(за розділом «Суб'єкти аудиторської діяльності, які мають право проводити обов'язковий аудит фінансової звітності»).

Вул. Зелена, буд. 109, к. 305, м. Львів, 79035

ДОКУМЕНТ КОДИФИКАТО

Дата (рік, місяць, день)	2020	12	31
за ЄДРПОУ	39001959		
за КОАТУУ	8036100000		
за КОІФД	240		
за КВЕД	46.90		

Підприємство **ТОВАРИСТВО З ОБМЕЖЕНОЮ ВІДПОВІДАЛЬНІСТЮ "ФРУТАРОМ ЕТОЛ (УКРАЇНА)"**

Територія м.Київ

Організаційно-правова форма господарювання Товариство з обмеженою відповідальністю

Вид економічної діяльності Неспеціалізована оптова торгівля

Середня кількість працівників

20

Адреса, телефон вулиця Академіка Заболотного, буд. 150А, м. Київ, 03680

5852226

Одиниця виміру: тис. грн. без десятичного знака (окрім розділу IV Звіту про фінансові результати (Звіту про сукупний дохід) (форма №2), грошові показники якого наводяться в гривнях з копійками)

Складено (зробити позначку "v" у відповідній клітинці):

за положеннями (стандартами) бухгалтерського обліку

за міжнародними стандартами фінансової звітності

Баланс (Звіт про фінансовий стан)

на **31 грудня 2020** р.

Форма №1 Код за ДКУД 1801001

А К Т И В	Код рядка	На початок звітного періоду	На кінець звітного періоду
І	2	3	4
І. Необоротні активи			
Нематеріальні активи	1000	130	15
первісна вартість	1001	212	214
накопичена амортизація	1002	82	199
Незавершені капітальні інвестиції	1005	3	1
Основні засоби	1010	1 693	1 317
первісна вартість	1011	6 041	6 246
знос	1012	4 348	4 929
Інвестиційна нерухомість	1015	-	-
Первісна вартість інвестиційної нерухомості	1016	-	-
Знос інвестиційної нерухомості	1017	-	-
Довгострокові біологічні активи	1020	-	-
Первісна вартість довгострокових біологічних активів	1021	-	-
Накопичена амортизація довгострокових біологічних активів	1022	-	-
Довгострокові фінансові інвестиції: які обліковуються за методом участі в капіталі інших підприємств	1030	-	-
інші фінансові інвестиції	1035	-	-
Довгострокова дебіторська заборгованість	1040	-	-
Відстрочені податкові активи	1045	-	-
Гудвіл	1050	-	-
Відстрочені аквізиційні витрати	1060	-	-
Залишок коштів у централізованих страхових резервних фондах	1065	-	-
Інші необоротні активи	1090	-	-
Усього за розділом І	1095	1 826	1 333
ІІ. Оборотні активи			
Запаси	1100	63 098	61 568
Виробничі запаси	1101	221	210
Незавершене виробництво	1102	-	-
Готова продукція	1103	-	-
Товари	1104	62 877	61 358
Поточні біологічні активи	1110	-	-
Депозити перестраховування	1115	-	-
Векселі одержані	1120	-	-
Дебіторська заборгованість за продукцію, товари, роботи, послуги	1125	40 839	59 526
Дебіторська заборгованість за розрахунками:			
за видаваними авансами	1130	14 009	20 517
з бюджетом	1135	3	9
у тому числі з податку на прибуток	1136	-	-
Дебіторська заборгованість за розрахунками з нарахованих доходів	1140	-	-
Дебіторська заборгованість за розрахунками із внутрішніх розрахунків	1145	-	-
Інша поточна дебіторська заборгованість	1155	557	668
Поточні фінансові інвестиції	1160	-	-
Гроші та їх еквіваленти	1165	28 502	28 341
Готівка	1166	-	-
Рахунки в банках	1167	28 502	28 341
Витрати майбутніх періодів	1170	297	291
Частка перестраховика - страхових резервах	1180	-	-
у тому числі в резервах довгострокових зобов'язань	1181	-	-
резервах збитків або резервах належних виплат	1182	-	-

резервах не зароблених премій	1183	-	-
інших страхових резервах	1184	-	-
Інші оборотні активи	1190	8	173
Усього за розділом II	1195	147 313	171 093
III. Необоротні активи, утримувані для продажу, та групи вибуття	1200	-	-
Баланс	1300	149 139	172 426

Пасив	Код рядка	На початок звітного періоду	На кінець звітного періоду
I	2	3	4
I. Власний капітал			
Зареєстрований (пайовий) капітал	1400	8	8
Внески до незареєстрованого статутного капіталу	1401	-	-
Капітал у дооцінках	1405	-	-
Додатковий капітал	1410	-	-
Емсійний дохід	1411	-	-
Накопичені курсові різниці	1412	-	-
Резервний капітал	1415	-	-
Нерозподілений прибуток (непокритий збиток)	1420	136 735	157 718
Неоплачений капітал	1425	(-)	(-)
Видучений капітал	1430	(-)	(-)
Інші резерви	1435	-	-
Усього за розділом I	1495	136 743	157 726
II. Довгострокові зобов'язання і забезпечення			
Відстрочені податкові зобов'язання	1500	-	-
Пенсійні зобов'язання	1505	-	-
Довгострокові кредити банків	1510	-	-
Інші довгострокові зобов'язання	1515	-	-
Довгострокові забезпечення	1520	-	-
Довгострокові забезпечення витрат персоналу	1521	-	-
Цільове фінансування	1525	-	-
Благодійна допомога	1526	-	-
Страхові резерви	1530	-	-
у тому числі:	1531	-	-
резерв довгострокових зобов'язань			
резерв збитків або резерв належних виплат	1532	-	-
резерв не зароблених премій	1533	-	-
інші страхові резерви	1534	-	-
Інвестиційні контракти	1535	-	-
Призовий фонд	1540	-	-
Резерв на виплату джек-поту	1545	-	-
Усього за розділом II	1595	-	-
III. Поточні зобов'язання і забезпечення			
Короткострокові кредити банків	1600	-	-
Векселі видані	1605	-	-
Поточна кредиторська заборгованість за:			
довгостроковими зобов'язаннями	1610	-	-
товари, роботи, послуги	1615	7 161	9 462
розрахунками з бюджетом	1620	5 183	3 757
у тому числі з податку на прибуток	1621	2 224	1 382
розрахунками з страхування	1625	-	-
розрахунками з оплати праці	1630	3	3
Поточна кредиторська заборгованість за одержаними авансами	1635	41	1 043
Поточна кредиторська заборгованість за розрахунками з учасниками	1640	-	-
Поточна кредиторська заборгованість із внутрішніх розрахунків	1645	-	-
Поточна кредиторська заборгованість за страховою діяльністю	1650	-	-
Поточні забезпечення	1660	-	424
Доходи майбутніх періодів	1665	-	-
Відстрочені комісійні доходи від перестраховиків	1670	-	-
Інші поточні зобов'язання	1690	8	11
Усього за розділом III	1695	12 396	14 700
IV. Зобов'язання, пов'язані з необоротними активами, утримуваними для продажу, та групами вибуття	1700	-	-
V. Чиста вартість активів недержавного пенсійного фонду	1800	-	-
Баланс	1900	149 139	172 426

Керівник

Пасічник Петро Іванович

Головний бухгалтер

Заброварна Ірина Романівна

Визначається в порядку, встановленому центральним органом виконавчої влади, що реалізує державну політику у сфері статистики.

Підприємство **ТОВАРИСТВО З ОБМЕЖЕНОЮ ВІДПОВІДАЛЬНІСТЮ
"ФРУТАРОМ ЕТОЛ (УКРАЇНА)"**

Дата (рік, місяць, число)
за СДРІОУ

КОДИ		
2021	01	01

ДОКУМЕНТ ПРИЙНЯТ

(найменування)
Звіт про фінансові результати (Звіт про сукупний дохід)
за Рік 2020 р.

Форма N2 Код за ДКУД 1801003

I. ФІНАНСОВІ РЕЗУЛЬТАТИ

Стаття	Код рядка	За звітний період	За аналогічний період попереднього року
1	2	3	4
Чистий дохід від реалізації продукції (товарів, робіт, послуг)	2000	274 158	307 104
Чисті зароблені страхові премії	2010	-	-
премії підписані, валова сума	2011	-	-
премії, передані у перестраховування	2012	-	-
зміна резерву незароблених премій, валова сума	2013	-	-
зміна частки перестраховиків у резерві незароблених премій	2014	-	-
Собівартість реалізованої продукції (товарів, робіт, послуг)	2050	(217 204)	(245 927)
Чисті понесені збитки за страховими виплатами	2070	-	-
Валовний:			
прибуток	2090	56 954	61 177
збиток	2095	(-)	(-)
Дохід (витрати) від зміни у резервах довгострокових зобов'язань	2105	-	-
Дохід (витрати) від зміни інших страхових резервів	2110	-	-
зміна інших страхових резервів, валова сума	2111	-	-
зміна частки перестраховиків в інших страхових резервах	2112	-	-
Інші операційні доходи	2120	4 072	13 675
у тому числі:	2121	-	-
дохід від зміни вартості активів, які оцінюються за справедливою вартістю			
дохід від первісного визнання біологічних активів і сільськогосподарської продукції	2122	-	-
дохід від використання коштів, вивільнених від оподаткування	2123	-	-
Адміністративні витрати	2130	(30 696)	(31 575)
Витрати на збут	2150	(-)	(-)
Інші операційні витрати	2180	(5 428)	(4 380)
у тому числі:	2181	-	-
витрати від зміни вартості активів, які оцінюються за справедливою вартістю			
витрати від первісного визнання біологічних активів і сільськогосподарської продукції	2182	-	-
Фінансовий результат від операційної діяльності:			
прибуток	2190	24 902	38 897
збиток	2195	(-)	(-)
Доход від участі в капіталі	2200	-	-
Інші фінансові доходи	2220	828	866
Інші доходи	2240	206	98
у тому числі:	2241	-	-
дохід від благодійної допомоги			
Фінансові витрати	2250	(-)	(-)
Втрати від участі в капіталі	2255	(-)	(-)
Інші витрати	2270	(-)	(-)
Прибуток (збиток) від впливу інфляції на монетарні статті	2275	-	-



Фінансовий результат до оподаткування:			
прибуток	2290	25 936	39 86
збиток	2295	(-)	(-)
Витрати (дохід) з податку на прибуток	2300	(4 748)	(7 252)
Прибуток (збиток) від припиненої діяльності після оподаткування	2305	-	-
Чистий фінансовий результат:			
прибуток	2350	21 188	32 60
збиток	2355	(-)	(-)

II. СУКУПНИЙ ДОХІД

Стаття	Код рядка	За звітний період	За аналог період попереднього року
1	2	3	4
Дооцінка (уцінка) необоротних активів	2400	-	-
Дооцінка (уцінка) фінансових інструментів	2405	-	-
Накопичені курсові різниці	2410	-	-
Частка іншого сукупного доходу асоційованих та спільних підприємств	2415	-	-
Інший сукупний дохід	2445	-	-
Інший сукупний дохід до оподаткування	2450	-	-
Податок на прибуток, пов'язаний з іншим сукупним доходом	2455	-	-
Інший сукупний дохід після оподаткування	2460	-	-
Сукупний дохід (сума рядків 2350, 2355 та 2460)	2465	21 188	32 60

III. ЕЛЕМЕНТИ ОПЕРАЦІЙНИХ ВИТРАТ

Назва статті	Код рядка	За звітний період	За аналог період попереднього року
1	2	3	4
Матеріальні затрати	2500	1 006	924
Витрати на оплату праці	2505	11 586	11 84
Відрахування на соціальні заходи	2510	1 756	1 92
Амортизація	2515	1 289	979
Інші операційні витрати	2520	20 472	20 28
Разом	2550	36 109	35 95

IV. РОЗРАХУНОК ПОКАЗНИКІВ ПРИБУТКОВОСТІ АКЦІЙ

Назва статті	Код рядка	За звітний період	За аналог період попереднього року
1	2	3	4
Середньорічна кількість простих акцій	2600	-	-
Скоригована середньорічна кількість простих акцій	2605	-	-
Чистий прибуток (збиток) на одну просту акцію	2610	-	-
Скоригований чистий прибуток (збиток) на одну просту акцію	2615	-	-
Дивіденди на одну просту акцію	2650	-	-

Керівник

Головний бухгалтер


 ЕП Пасічник
Петро Іванович

 ЕП Заброварна
Ірина Романівна

Пасічник Петро Іванович

Заброварна Ірина Романівна

Підприємство **ТОВАРИСТВО З ОБМЕЖЕНОЮ ВІДПОВІДАЛЬНІСТЮ "ФРУТАРОМ ЕТОЛ (УКРАЇНА)"**
(найменування)

Дата (рік, місяць, число) 2021 | 01 | 01

за **ДОКУМЕНТ В ЧОМУСЬ**

КОДИ
2021 | 01 | 01
ДОКУМЕНТ В ЧОМУСЬ

Звіт про рух грошових коштів (за прямим методом)
за **Рік 2020** р.

Форма №3 Код за ДКУД 1801004

Стаття	Код	За звітний період	За аналогічний період попереднього року
1	2	3	4
I. Рух коштів у результаті операційної діяльності			
Надходження від:			
Реалізації продукції (товарів, робіт, послуг)	3000	277 823	378 175
Повернення податків і зборів	3005	-	-
у тому числі податку на додану вартість	3006	-	-
Цільового фінансування	3010	-	-
Надходження від отримання субсидій, дотацій	3011	-	-
Надходження авансів від покупців і замовників	3015	34 058	11 863
Надходження від повернення авансів	3020	9	2 728
Надходження від відсотків за залишками коштів на поточних рахунках	3025	-	-
Надходження від боржників неустойки (штрафів, пені)	3035	57	36
Надходження від операційної оренди	3040	-	-
Надходження від отримання роялті, авторських винагород	3045	-	-
Надходження від страхових премій	3050	-	-
Надходження фінансових установ від повернення позик	3055	-	-
Інші надходження	3095	158	545
Витрачання на оплату:			
Товарів (робіт, послуг)	3100	(139 764)	(197 960)
Праці	3105	(8 871)	(9 565)
Відрахувань на соціальні заходи	3110	(1 765)	(1 916)
Зобов'язань з податків і зборів	3115	(17 980)	(21 752)
Витрачання на оплату зобов'язань з податку на прибуток	3116	(5 590)	(7 945)
Витрачання на оплату зобов'язань з податку на додану вартість	3117	(10 187)	(11 498)
Витрачання на оплату зобов'язань з інших податків і зборів	3118	(2 203)	(2 309)
Витрачання на оплату авансів	3135	(143 928)	(140 874)
Витрачання на оплату повернення авансів	3140	(353)	(477)
Витрачання на оплату цільових внесків	3145	(-)	(-)
Витрачання на оплату зобов'язань за страховими контрактами	3150	(-)	(-)
Витрачання фінансових установ на надання позик	3155	(-)	(-)
Інші витрачання	3190	(1 720)	(2 275)
Чистий рух коштів від операційної діяльності	3195	-2 276	18 528
II. Рух коштів у результаті інвестиційної діяльності			
Надходження від реалізації:			
фінансових інвестицій	3200	-	-
необоротних активів	3205	-	-
Надходження від отриманих:			
відсотків	3215	828	866
дивідендів	3220	-	-
Надходження від деривативів	3225	-	-
Надходження від погашення позик	3230	-	-
Надходження від вибуття дочірнього підприємства та іншої господарської одиниці	3235	-	-
Інші надходження	3250	-	-

Витрачання на придбання: фінансових інвестицій	3255	(-)	(-)
необоротних активів	3260	(-)	(-)
Виплати за деривативами	3270	(-)	(-)
Витрачання на надання позик	3275	(-)	(-)
Витрачання на придбання дочірнього підприємства та іншої господарської одиниці	3280	(-)	(-)
Інші платежі	3290	(-)	(-)
Чистий рух коштів від інвестиційної діяльності	3295	828	8
III. Рух коштів у результаті фінансової діяльності			
Надходження від: Власного капіталу	3300	-	-
Отримання позик	3305	-	-
Надходження від продажу частки в дочірньому підприємстві	3310	-	-
Інші надходження	3340	-	-
Витрачання на: Викуп власних акцій	3345	(-)	(-)
Погашення позик	3350	-	-
Сплату дивідендів	3355	(-)	(-)
Витрачання на сплату відсотків	3360	(-)	(-)
Витрачання на сплату заборгованості з фінансової оренди	3365	(-)	(-)
Витрачання на придбання частки в дочірньому підприємстві	3370	(-)	(-)
Витрачання на виплати неконтрольованим часткам у дочірніх підприємствах	3375	(-)	(-)
Інші платежі	3390	(-)	(-)
Чистий рух коштів від фінансової діяльності	3395	-	-
Чистий рух грошових коштів за звітний період	3400	-1 448	19 39
Залишок коштів на початок року	3405	28 502	9 42
Вплив зміни валютних курсів на залишок коштів	3410	1 287	(318
Залишок коштів на кінець року	3415	28 341	28 50

Керівник


Головний бухгалтер

Петро Іванович

Ірина Романівна

Пасічник Петро Іванович

Заброварна Ірина Романівна



Підприємство

ТОВАРИСТВО З ОБМЕЖЕНОЮ ВІДПОВІДАЛЬНІСТЮ "ФРУТАРОМ
ЕТОЛ (УКРАЇНА)"

Дата (рік, місяць, число)

за ЄДРПОУ

КОДП

2021

01

01

ДОКУМЕНТ ПРИБУТОК

№ 1530

(найменування)


Звіт про власний капітал
за Рік 2020 р.

Форма №4

Код за ДКУД

1801005

Стаття	Код ряд- ка	Зареє- строван- ний (пайовий) капітал	Капітал у дооцін- ках	Додат- ковий капітал	Резер- вний капітал	Нерозпо- ділений прибуток (непокри- тий збиток)	Нео- пла- чений капітал	Вилу- чений капітал	Всього
1	2	3	4	5	6	7	8	9	10
Залишок на початок року	4000	8	-	-	-	136 735	-	-	136 743
Коригування:									
Зміна облікової політики	4005	-	-	-	-	-	-	-	-
Виправлення помилок	4010	-	-	-	-	-	-	-	-
Інші зміни	4090	-	-	-	-	-	-	-	-
Скоригований залишок на початок року	4095	8	-	-	-	136 735	-	-	136 743
Чистий прибуток (збиток) за звітний період	4100	-	-	-	-	21 188	-	-	21 188
Інший сукупний дохід за звітний період	4110	-	-	-	-	-	-	-	-
Дооцінка (уцінка) необоротних активів	4111	-	-	-	-	-	-	-	-
Дооцінка (уцінка) фінансових інструментів	4112	-	-	-	-	-	-	-	-
Накопичені курсові різниці	4113	-	-	-	-	-	-	-	-
Частка іншого сукупного доходу асоційованих і спільних підприємств	4114	-	-	-	-	-	-	-	-
Інший сукупний дохід	4116	-	-	-	-	-	-	-	-
Розподіл прибутку:									
Виплати власникам (дивіденди)	4200	-	-	-	-	-	-	-	-
Спрямування прибутку до зареєстрованого капіталу	4205	-	-	-	-	-	-	-	-
Відрахування до резервного капіталу	4210	-	-	-	-	-	-	-	-
Сума чистого прибутку, належна до бюджету відповідно до законодавства	4215	-	-	-	-	-	-	-	-
Сума чистого прибутку на створення спеціальних (цільових) фондів	4220	-	4	-	-	-	-	-	-



1	2	3	4	5	6	7	8	9	10
Сума чистого прибутку на матеріальне заохочення	4225	-	-	-	-	-	-	-	-
Внески учасників: Внески до капіталу	4240	-	-	-	-	-	-	-	-
Погашення заборгованості з капіталу	4245	-	-	-	-	-	-	-	-
Видучення капіталу: Викуп акцій (часток)	4260	-	-	-	-	-	-	-	-
Перепродаж викуплених акцій (часток)	4265	-	-	-	-	-	-	-	-
Анулювання викуплених акцій (часток)	4270	-	-	-	-	-	-	-	-
Видучення частки в капіталі	4275	-	-	-	-	-	-	-	-
Зменшення номінальної вартості акцій	4280	-	-	-	-	-	-	-	-
Інші зміни в капіталі	4290	-	-	-	-	-	-	-	-
Придбання (продаж) неконтрольованої частки в дочірньому підприємстві	4291	-	-	-	-	(205)	-	-	(205)
Разом зміни в капіталі	4295	-	-	-	-	20 983	-	-	20 983
Залишок на кінець року	4300	8				157 718	-	-	157 718

Керівник


ЕП Пасічник
Петро Іванович

Пасічник Петро Іванович

Головний бухгалтер

ЕП Заброварна
Ірина Романівна

Заброварна Ірина Романівна



1	2	3	4	5	6	7	8	9	10
Сума чистого прибутку на матеріальне заохочення	4225	-	-	-	-	-	-	-	-
Внески учасників: Внески до капіталу	4240	-	-	-	-	-	-	-	-
Погашення заборгованості з капіталу	4245	-	-	-	-	-	-	-	-
Вилучення капіталу: Викуп акцій (часток)	4260	-	-	-	-	-	-	-	-
Перепродаж викуплених акцій (часток)	4265	-	-	-	-	-	-	-	-
Анулювання викуплених акцій (часток)	4270	-	-	-	-	-	-	-	-
Вилучення частки в капіталі	4275	-	-	-	-	-	-	-	-
Зменшення номінальної вартості акцій	4280	-	-	-	-	-	-	-	-
Інші зміни в капіталі	4290	-	-	-	-	-	-	-	-
Придбання (продаж) неконтрольованої частки в дочірньому підприємстві	4291	-	-	-	-	(131)	-	-	(131)
Разом зміни в капіталі	4295	-	-	-	-	32 478	-	-	32 478
Залишок на кінець року	4300	8	-	-	-	136 735	-	-	136 743

Керівник
Головний бухгалтер



Пасічник
Петро Іванович



Пасічник Петро Іванович

Заброварна Ірина Романівна

ЗАТВЕРДЖЕНО

Наказ Міністерства фінансів України
29.11.2000 N 302 (у редакції наказу Міністерства фінансів України
від 28.10.2003 N 602)

ПРИЙНЯТО
Державний архів України

Коди	
2020	12 31
39001959	
8036100000	
240	
46.90	

Дата (рік, місяць, число)
за СДРПОУ
за КОАТУУ
за СПОДУ
за КОПФГ
за КВЕД

Підприємство **ТОВАРИСТВО З ОБМЕЖЕНОЮ ВІДПОВІДАЛЬНІСТЮ "ФРУТАРОМ ЕТОЛ (УКРАЇНА)"**

Територія **м.Київ**

Орган державного управління

Організаційно-правова форма господарювання

Неспеціалізована оптова торгівля

Товариство з обмеженою відповідальністю

Вид економічної діяльності

Одиниця виміру: тис.грн.

ПРИМІТКИ ДО РІЧНОЇ ФІНАНСОВОЇ ЗВІТНОСТІ

за **2020** рік
Форма №5

Код за ДКУД

1801008

I. Нематеріальні активи

Групи нематеріальних активів	Код рядка	Залишок на початок року		Надійшло за рік	Переоцінка (дооцінка +, уніжка -)			Вибудло за рік		Нараховано амортизації за рік	Втрати від зменшення корисності за рік	Інші зміни за рік		Залишок на кінець року	
		первісна (переоцінена) вартість	накопичена амортизація		первісна (переоцінена) вартість	накопичена амортизація	первісна (переоцінена) вартість	накопичена амортизація	первісна (переоцінена) вартість			накопичена амортизація	первісна (переоцінена) вартість	накопичена амортизація	
1	2	3	4	5	6	7	8	9	10	11	12	13	14	15	
Права користування природними ресурсами	010	-	-	-	-	-	-	-	-	-	-	-	-	-	
Права користування майном	020	-	-	-	-	-	-	-	-	-	-	-	-	-	
Права на комерційні позначення	030	-	-	-	-	-	-	-	-	-	-	-	-	-	
Права на об'єкти промислової власності	040	-	-	-	-	-	-	-	-	-	-	-	-	-	
Авторське право та суміжні з ним права	050	-	-	-	-	-	-	-	-	-	-	-	-	-	
Інші нематеріальні активи	060	-	-	-	-	-	-	-	-	-	-	-	-	-	
Разом	070	212	82	35	33	33	33	33	150	-	-	-	214	199	
Усього	080	212	82	35	33	33	33	33	150	-	-	-	214	199	
Усього	090	-	-	-	-	-	-	-	-	-	-	-	-	-	
14 рядка 080 графа 14															

вартість нематеріальних активів, щодо яких існує обмеження права власності (081)
вартість оформлених у частку нематеріальних активів (082)
вартість створених підприємством нематеріальних активів (083)
вартість нематеріальних активів, отриманих за рахунок пільгових асигнувань (084)
накопичена амортизація нематеріальних активів, щодо яких існує обмеження права власності (085)

II. Основні засоби

Групи основних засобів	Код рядка	Залишок на початок року		Надійшло за рік	Переоцінка (дооцінка -)		Збуто за рік		Нараховано амортизація за рік	Втрачено від зменшення корисності	Інші зміни за рік		Залишок на кінець року		У тому числі			
		первісна (переоцінена) вартість	знос		первісна (переоцінена) вартість	знос	первісно-реціненої вартості	знос			12	13	14	15	16	17	18	19
1	2	3	4	5	6	7	8	9	10	11	12	13	14	15	16	17	18	19
Земельні ділянки	100	-	-	-	-	-	-	-	-	-	-	-	-	-	-	-	-	-
Інвестиційна нерухомість	105	-	-	-	-	-	-	-	-	-	-	-	-	-	-	-	-	-
Капітальні витрати на поліпшення земель	110	-	-	-	-	-	-	-	-	-	-	-	-	-	-	-	-	-
Будівники, споруди та передавальні пристрої	120	-	-	-	-	-	-	-	-	-	-	-	-	-	-	-	-	-
Машини та обладнання	130	1149	973	257	-	-	288	281	137	-	-	-	1118	829	-	-	-	-
Транспортні засоби	140	4223	2813	-	-	-	154	147	885	-	-	-	4069	3251	-	-	-	-
Інструменти, прилади, інвентар (мебля)	150	307	214	157	-	-	10	16	50	-	-	-	454	254	-	-	-	-
Тварини	160	-	-	-	-	-	-	-	-	-	-	-	-	-	-	-	-	-
Багаторічні насадження	170	-	-	-	-	-	-	-	-	-	-	-	-	-	-	-	-	-
Інші основні засоби	180	-	-	-	-	-	-	-	-	-	-	-	-	-	-	-	-	-
Бібліотечні фонди	190	-	-	-	-	-	-	-	-	-	-	-	-	-	-	-	-	-
Малоцінні необоротні матеріальні активи	200	334	333	363	-	-	120	120	364	-	-	-	577	577	-	-	-	-
Тимчасові (нетитульні) споруди	210	-	-	-	-	-	-	-	-	-	-	-	-	-	-	-	-	-
Природні ресурси	220	-	-	-	-	-	-	-	-	-	-	-	-	-	-	-	-	-
Інвентарна гара	230	-	-	-	-	-	-	-	-	-	-	-	-	-	-	-	-	-
Предмети прокату	240	-	-	-	-	-	-	-	-	-	-	-	-	-	-	-	-	-
Інші необоротні матеріальні активи	250	28	15	-	-	-	-	-	3	-	-	-	28	18	-	-	-	-
Разом	260	6041	4348	777	-	-	572	558	1139	-	-	-	6246	4929	-	-	-	-

Із рядка 260 графа 14 вартість основних засобів, щодо яких існують передбачені чинним законодавством обмеження права власності (261)
 вартість оформлених у заставу основних засобів (262)
 залишкова вартість основних засобів, що тимчасово не використовуються (консервація, реконструкція тощо) (263)
 первісна (переоцінена) вартість повністю амортизованих основних засобів (264) 2970
 основні засоби орендованих цілих майнових комплексів (2641)
 вартість основних засобів, призначених для продажу (265)
 залишкова вартість основних засобів, утрачених унаслідок надзвичайних подій (2651)
 вартість основних засобів, придбаних за рахунок цільового фінансування (266)
 знос основних засобів, що взяті в операційну оренду (267)
 знос основних засобів, щодо яких існують обмеження права власності (268)
 знос основних засобів, щодо яких існують обмеження права власності (269)

III. Капітальні інвестиції

Найменування показника	Код рядка	За рік	На кінець року
1	2	3	4
Капітальне будівництво	280	-	-
Придбання (виготовлення) основних засобів	290	414	-
Придбання (виготовлення) інших необоротних матеріальних активів	300	363	1
Придбання (створення) нематеріальних активів	310	35	-
Придбання (вирощування) довгострокових біологічних активів	320	-	-
Інші	330	-	-
Разом	340	812	1

(341)
(342)

Із рядка 340 графа 3 капітальні інвестиції в інвестиційну нерухомість фінансові витрати, включені до капітальних інвестицій

IV. Фінансові інвестиції

Найменування показника	Код рядка	За рік	На кінець року	
			довгострокові	поточні
1	2	3	4	5
А. Фінансові інвестиції за методом участі в капіталі в:				
асоційовані підприємства	350	-	-	-
дочірні підприємства	360	-	-	-
спільну діяльність	370	-	-	-
Б. Інші фінансові інвестиції в:				
частки і паї у статутному капіталі інших підприємств	380	-	-	-
акції	390	-	-	-
облігації	400	-	-	-
інші	410	-	-	-
Разом (розд.А + розд.Б)	420	-	-	-

Інші довгострокові фінансові інвестиції відображені:

3 рядка 1035 гр. 4 Балансу (Звіт про фінансовий стан)

за собівартістю (421)

за справедливою вартістю (422)

за амортизованою собівартістю (423)

Поточні фінансові інвестиції відображені:

за собівартістю (424)

за справедливою вартістю (425)

за амортизованою собівартістю (426)

V. Доходи і витрати

Найменування показника	Код рядка	Доходи	Витрати
I	2	3	4
A. Інші операційні доходи і витрати	440	-	-
Операційна оренда активів	450	3567	4428
Операційна курсова різниця	460	61	15
Реалізація інших оборотних активів	470	57	-
Штрафи, пені, неустойки	480	-	-
Утримання об'єктів житлово-комунального і соціально-культурного призначення	490	387	985
Інші операційні доходи і витрати	491	X	-
у тому числі: відрачування до резерву сумнівних боргів	492	X	27
непродуктивні витрати і втрати			
B. Доходи і витрати від участі в капіталі за інвестиціями в:			
асоційовані підприємства	500	-	-
дочірні підприємства	510	-	-
спільну діяльність	520	-	-
V. Інші фінансові доходи і витрати			
Дивіденди	530	-	X
Проценти	540	X	-
Фінансова оренда активів	550	-	-
Інші фінансові доходи і витрати	560	828	-
Г. Інші доходи і витрати			
Реалізація фінансових інвестицій	570	-	-
Доходи від обслування підприємств	580	-	-
Результат оцінки корисності	590	-	-
Інше операційна курсова різниця	600	-	-
Безоплатно одержані активи	610	-	X
Списання необоротних активів	620	X	-
Інші доходи і витрати	630	206	-

Товаробінні (бартерні) операції з продукцією (товарами, роботами, послугами)
 Частка доходу від реалізації продукції (товарів, робіт, послуг) за товаробінними
 (бартерними) контрактами з пов'язаними сторонами
 із рядків 540-560 гр. 4 фінансові витрати, включені до собівартості активів

(631) - _____
 (632) - _____ %
 (633) - _____

VI. Грошові кошти

Найменування показника	На кінець року	
	Код рядка	3
1	2	
Готівка	640	-
Поточний рахунок у банку	650	26841
Інші рахунки в банку (акредитиви, чекові книжки)	660	1500
Грошові кошти в дорозі	670	-
Еквіваленти грошових коштів	680	-
Разом	690	28341

3 рядка 1090 гр. 4 Балансу (Звіт про фінансовий стан) Грошові кошти, використання яких обмежено (691) -

VII. Забезпечення і резерви

Види забезпечень і резервів	Код рядка	Залишок на початок року	Збільшення за звіт рік		Використано у звітному році	Сторновано невикористану суму у звітному році	Сума очікуваного відшкодування витрат іншою стороною, що врахована при оцінці забезпечення	Залишок на кінець року
			нараховано (створено)	додаткові відрахування				
1	2	3	4	5	6	7	8	9
Забезпечення на виплату відпусток працівникам	710	-	424	-	-	-	424	424
Забезпечення наступних витрат на додаткове пенсійне забезпечення	720	-	-	-	-	-	-	-
Забезпечення наступних витрат на виконання гарантійних зобов'язань	730	-	-	-	-	-	-	-
Забезпечення наступних витрат на реструктуризацію	740	-	-	-	-	-	-	-
Забезпечення наступних витрат на виконання зобов'язань щодо обтяжливих контрактів	750	-	-	-	-	-	-	-
	760	-	-	-	-	-	-	-
	770	-	-	-	-	-	-	-
Резерв сумнівних боргів	775	397	-	-	397	-	-	-
Разом	780	397	424	-	397	-	424	424

VIII. Запаси

Найменування показника	Код рядка	Балансова вартість на кінець року	Переоцінка за рік	
			збільшення чистої вартості реалізації *	уцілка
	2	3	4	5
1		1		
Сировина і матеріали	800	-		
810				
Купівельні напівфабрикати та комплектуючі вироби	820	10		
Паливо	830	174		
Тара і тарні матеріали	840	-		
Будівельні матеріали	850	-		
Запасні частини	860	-		
Матеріали сільськогосподарського призначення	870	-		
880		25		
Поточні біологічні активи	890	-		
Малюничі та швидкозношувані предмети	900	-		
Незавершене виробництво	910	61358		
Готова продукція	920	61568		
Товари				
Разом				

Із рядка 920 графа 3 Балансова вартість запасів: видобржених за чистою вартістю реалізації переданих у переробку оформлених в заставу переданих на комісію

(921)
(922)
(923)
(924)
(925)
(926)

Активи на відповідальному зберіганні (позабалансовий рахунок 02) з рядка 1200 гр. 4 Балансу (Звіту про фінансовий стан) запаси, призначені для продажу

* визначається за п. 28 Положення (стандарту) бухгалтерського обліку 9 "Запаси".

IX. Дебіторська заборгованість

Найменування показника	Код рядка	Всього на кінець року	У т.ч. за строками непогашення		
			до 12 місяців	від 12 до 18 місяців	від 18 до 36 місяців
1	2	3	4	5	6
Дебіторська заборгованість за товари, роботи, послуги	940	59526	-	-	-
Інша поточна дебіторська заборгованість	950	668	-	-	-

Списано у звітному році безнадійної дебіторської заборгованості із рядків 940 і 950 графа 3 заборгованість з пов'язаними сторонами

(951) - _____
(952) - _____

X. Нестачі і втрати від псування цінностей

Найменування показника	Код рядка	Сума
1	2	3
Виявлено (списано) за рік нестачі і втрат	960	-
Визнано заборгованістю винних осіб у звітному році	970	-
Сума нестачі і втрат, остаточне рішення щодо винуватців, за якими на кінець року не прийнято (позабалансовий рахунок 072)	980	-

XI. Будівельні контракти

Найменування показника	Код рядка	Сума
1	2	3
Дохід за будівельними контрактами за звітний рік	1110	-
Заборгованість на кінець звітного року:		
валова замовників	1120	-
валова замовникам	1130	-
з авансів отриманих	1140	-
Сума затриманих коштів на кінець року	1150	-
Вартість виконаних субпідрядниками робіт за не завершеними будівельними контрактами	1160	-

XII. Податок на прибуток

Найменування показника	Код рядка	Сума
I	2	3
Поточний податок на прибуток	1210	4748
Відстрочені податкові активи на початок звітного року на кінець звітного року	1220	-
Відстрочені податкові зобов'язання на початок звітного року на кінець звітного року	1235	-
Включено до Звіту про фінансові результати - усього	1240	4748
у тому числі:		
поточний податок на прибуток	1241	4748
зменшення (збільшення) відстрочених податкових активів	1242	-
збільшення (зменшення) відстрочених податкових зобов'язань	1243	-
Відображено у складі власного капіталу - усього	1250	-
у тому числі:		
поточний податок на прибуток	1251	-
зменшення (збільшення) відстрочених податкових активів	1252	-
збільшення (зменшення) відстрочених податкових зобов'язань	1253	-

XIII. Використання амортизаційних відрахувань

Найменування показника	Код рядка	Сума
I	2	3
Нараховано за звітний рік	1300	1289
Використано за рік - усього	1310	-
в тому числі на:		
будівництво об'єктів	1311	-
придбання (виготовлення) та поліпшення основних засобів з них машини та обладнання	1312	-
придбання (створення) нематеріальних активів	1313	-
погашення отриманих на капітальні інвестиції позик	1314	-
	1315	-
	1316	-
	1317	-

XIV. Біологічні активи

Групи біологічних активів	Код рядка	Обліковуються за первісною вартістю						Обліковуються за справедливою вартістю									
		залишок на початок року		надійшло за рік		вибуло за рік		залишок на початок року		надійшло за рік		залишок на кінець року					
		первісна вартість	накопичена амортизація	первісна вартість	накопичена амортизація	первісна вартість	накопичена амортизація	первісна вартість	накопичена амортизація	залишок на початок року	залишок на кінець року	залишок на початок року	залишок на кінець року				
1	2	3	4	5	6	7	8	9	10	11	12	13	14	15	16	17	
Довгострокові біологічні активи - усього в тому числі:																	
робоча худоба	1410	-	-	-	-	-	-	-	-	-	-	-	-	-	-	-	-
продуктивна худоба	1411	-	-	-	-	-	-	-	-	-	-	-	-	-	-	-	-
багаторічні насадження	1412	-	-	-	-	-	-	-	-	-	-	-	-	-	-	-	-
	1413	-	-	-	-	-	-	-	-	-	-	-	-	-	-	-	-
	1414	-	-	-	-	-	-	-	-	-	-	-	-	-	-	-	-
інші довгострокові біологічні активи	1415	-	-	-	-	-	-	-	-	-	-	-	-	-	-	-	-
Поточні біологічні активи - усього																	
в тому числі:	1420	-	X	-	-	X	X	-	-	-	-	X	-	-	-	-	-
тварини на вирощуванні та відгодівлі	1421	-	X	-	-	X	X	-	-	-	-	X	-	-	-	-	-
біологічні активи в стані біологічних перетворень (крім тварин на вирощуванні та відгодівлі)	1422	-	X	-	-	X	X	-	-	-	-	X	-	-	-	-	-
	1423	-	X	-	-	X	X	-	-	-	-	X	-	-	-	-	-
інші поточні біологічні активи	1424	-	X	-	-	X	X	-	-	-	-	X	-	-	-	-	-
Разом	1430	-	-	-	-	-	-	-	-	-	-	-	-	-	-	-	-

Із рядка 1430 графа 5 і графа 14 вартість біологічних активів, придбаних за рахунок цільового фінансування (1431) -

Із рядка 1430 графа 6 і графа 16 залишкова вартість довгострокових біологічних активів, первісна вартість поточних біологічних активів і справедлива вартість біологічних активів, утрочених унаслідок надзвичайних подій (1432) -

Із рядка 1430 графа 11 і графа 17 балансова вартість біологічних активів, щодо яких існують передбачені законодавством обмеження права власності (1433) -

XV. Фінансові результати від первісного визнання та реалізації сільськогосподарської продукції та додаткових біологічних активів

Найменування показника	Код рядка	Вартість первісного визнання	Виграш, пов'язаний з біологічними перетвореннями	Група витрат від первісного визнання		Уцінка	Виграш від реалізації	Собовартість реалізації	Фінансовий результат (прибуток - об'єкт -) від реалізації	
				доход	витрати				реалізації	первісного визнання та реалізації
I	2	3	4	5	6	7	8	9	10	11
Продукція та додаткові біологічні активи рослинництва - усього										
у тому числі:	1500	-	-	-	-	-	-	-	-	-
зернові і зернобобові з них:	1510	-	-	-	-	-	-	-	-	-
пшениця	1511	-	-	-	-	-	-	-	-	-
соя	1512	-	-	-	-	-	-	-	-	-
сояшник	1513	-	-	-	-	-	-	-	-	-
ріпак	1514	-	-	-	-	-	-	-	-	-
цукрові буряки (фабричні)	1515	-	-	-	-	-	-	-	-	-
картопля	1516	-	-	-	-	-	-	-	-	-
плоди (зерняткові, кісточкові)	1517	-	-	-	-	-	-	-	-	-
інша продукція рослинництва	1518	-	-	-	-	-	-	-	-	-
додаткові біологічні активи рослинництва	1519	-	-	-	-	-	-	-	-	-
Продукція та додаткові біологічні активи тваринництва - усього	1520	-	-	-	-	-	-	-	-	-
у тому числі:	1530	-	-	-	-	-	-	-	-	-
приріст живої маси усього з нього:										
великої рогатої худоби	1531	-	-	-	-	-	-	-	-	-
свиней	1532	-	-	-	-	-	-	-	-	-
молоко	1533	-	-	-	-	-	-	-	-	-
вовна	1534	-	-	-	-	-	-	-	-	-
яйця	1535	-	-	-	-	-	-	-	-	-
інша продукція тваринництва	1536	-	-	-	-	-	-	-	-	-
додаткові біологічні активи тваринництва	1537	-	-	-	-	-	-	-	-	-
продукція рибництва	1538	-	-	-	-	-	-	-	-	-
1539										
Сільськогосподарська продукція та додаткові біологічні активи - разом	1540	-	-	-	-	-	-	-	-	-

Пасічник Петро Іванович

Заборварна Ірина Романівна



Керівник
Головний бухгалтер

ДОКУМЕНТ ПРИЙНЯТО
Контрольна сумаДата (рік, місяць, число)
за СДРПОУ
за КОАТУУ
за СПОДУ
за КОСФГ
за КВЕД

2020	12	31
39001959		
8036100000		
240		
46.90		

Контрольна сума

Підприємство **ТОВАРИСТВО З ОБМЕЖЕНОЮ ВІДПОВІДАЛЬНІСТЮ "ФРУТАРОМ ЕТОЛ (УКРАЇНА)"**

Територія м. Київ

Орган державного управління

Організаційно-правова форма господарювання

Товариство з обмеженою відповідальністю

Вид економічної діяльності

Неспеціалізована оптова торгівля

Одиниця виміру: тис. грн.

ДОДАТОК ДО ПРИМІТКОК ДО РІЧНОЇ ФІНАНСОВОЇ ЗВІТНОСТІ**"Інформація за сегментами"**за **2020** рік

(Форма № 6

Код за ДКУД

1801009)**І. Показники пріоритетних звітних сегментів**

(господарський, географічний виробничий, географічний збутовий)

Найменування показника	Код рядка	Найменування звітних сегментів												Усього				
		Неперозділені статті												Звітний рік	Минулий рік			
		Звітний рік	Минулий рік	Звітний рік	Минулий рік	Звітний рік	Минулий рік	Звітний рік	Минулий рік	Звітний рік	Минулий рік	Звітний рік	Минулий рік					
І. Доходи звітних сегментів:																		
Доходи від операційної діяльності звітних сегментів	010	278230	320779	-	-	-	-	-	-	-	-	-	-	-	-	278230	320779	-
Доходи від реалізації продукції (товарів, робіт, послуг), довгостроковим покриттям	011	274158	307104	-	-	-	-	-	-	-	-	-	-	-	-	274158	307104	-
Інші звітні сегментами	012	-	-	-	-	-	-	-	-	-	-	-	-	-	-	-	-	-
Інші операційні доходи	013	4072	13675	-	-	-	-	-	-	-	-	-	-	-	4072	13675	-	-
Фінансові доходи звітних сегментів	020	828	866	-	-	-	-	-	-	-	-	-	-	-	828	866	-	-
Інші доходи з участі в капіталі, які безпосередньо стосуються звітного сегмента	021	-	-	-	-	-	-	-	-	-	-	-	-	-	-	-	-	-
Інші фінансові доходи	022	828	866	-	-	-	-	-	-	-	-	-	-	-	828	866	-	-
Інші доходи	030	206	08	-	-	-	-	-	-	-	-	-	-	-	206	08	-	98

	2	3	4	5	6	7	8	9	10	11	12	13	14	15	16	17	18
Усього доходів звітного сегментів	040	279264	321743	-	-	-	-	-	-	-	-	-	-	-	-	279264	321743
Нерозподілені доходи	050	X	-	X	X	X	X	X	X	X	X	X	X	-	-	-	-
З них:																	
доходи від операційної діяльності	051	X	X	X	X	X	X	X	X	X	X	X	X	-	-	-	-
фінансові доходи	052	X	X	X	X	X	X	X	X	X	X	X	X	-	-	-	-
Вирахування доходів від реалізації продукції (товарів, робіт, послуг) іншим звітним сегментам	060	-	-	-	-	-	-	-	-	-	-	-	-	-	-	-	-
Усього доходів підприємства (р. 040 - р. 050 - р. 060)	070	279264	321743	-	-	-	-	-	-	-	-	-	-	-	-	279264	321743
2. Витрати звітних сегментів:																	
Витрати операційної діяльності	080	217204	245927	-	-	-	-	-	-	-	-	-	-	-	-	217204	245927
З них:																	
собівартість реалізованої продукції (товарів, робіт, послуг):	081	217204	245927	-	-	-	-	-	-	-	-	-	-	-	-	-	-
зовнішнім покупцям	082	-	-	-	-	-	-	-	-	-	-	-	-	-	-	-	-
іншим звітним сегментам	090	30696	31575	-	-	-	-	-	-	-	-	-	-	-	-	30696	31575
Адміністративні витрати	100	-	-	-	-	-	-	-	-	-	-	-	-	-	-	-	-
Витрати на збут	110	5428	4380	-	-	-	-	-	-	-	-	-	-	-	-	5428	4380
Інші операційні витрати	120	-	-	-	-	-	-	-	-	-	-	-	-	-	-	-	-
Фінансові витрати звітних сегментів																	
З них:																	
витрати від участі в капіталі, які безпосередньо можна віднести до звітного сегмента	121	-	-	-	-	-	-	-	-	-	-	-	-	-	-	-	-
Інші витрати	122	-	-	-	-	-	-	-	-	-	-	-	-	-	-	-	-
Інші витрати	130	-	-	-	-	-	-	-	-	-	-	-	-	-	-	-	-
Усього витрат звітних сегментів	140	253328	281882	-	-	-	-	-	-	-	-	-	-	-	-	253328	281882
Нерозподілені витрати	150	X	X	X	X	X	X	X	X	X	X	X	X	4748	4748	4748	4748
З них:																	
адміністративні, збутові та інші витрати операційної діяльності, не розподілені на звітні сегменти	151	X	X	X	X	X	X	X	X	X	X	X	X	-	-	-	-
фінансові витрати	152	X	X	X	X	X	X	X	X	X	X	X	X	-4748	-4748	-4748	-4748
податок на прибуток	154	X	X	X	X	X	X	X	X	X	X	X	X	-	-	-	-

II. Показники за допоміжними звітними сегментами

Господарський сегментами
(господарський, історичний виробничий, сировинний, допоміжний)

Найменування показника	Код рядка	Найменування звітних сегментів										Нерозподілені статті		Усього			
		оптова торгівля		Міну-лий рік		Звітний рік		Міну-лий рік		Звітний рік		Звітний рік	Міну-лий рік	Звітний рік	Міну-лий рік		
		Звітний рік	Міну-лий рік	Звітний рік	Міну-лий рік	Звітний рік	Міну-лий рік	Звітний рік	Міну-лий рік								
1	2	3	4	5	6	7	8	9	10	11	12	13	14	15	16	17	18
Доходи від реалізації продукції (товарів, робіт, послуг) зовнішнім покупцям	300	274158	307104	-	-	-	-	-	-	-	-	-	-	-	-	274158	307104
Балансова вартість активів звітних сегментів	310	172426	149139	-	-	-	-	-	-	-	-	-	-	-	-	172426	149139
Капітальні інвестиції	320	812	357	-	-	-	-	-	-	-	-	-	-	-	-	812	357
	330	-	-	-	-	-	-	-	-	-	-	-	-	-	-	-	-
	340	-	-	-	-	-	-	-	-	-	-	-	-	-	-	-	-

III. Показники за допоміжними звітними географічними сегментами

Збутовий
(виробничий, збутовий)

Найменування показника	Код рядка	Найменування звітних сегментів										Нерозподілені статті		Усього			
		оптова торгівля		Міну-лий рік		Звітний рік		Міну-лий рік		Звітний рік		Звітний рік	Міну-лий рік	Звітний рік	Міну-лий рік		
		Звітний рік	Міну-лий рік	Звітний рік	Міну-лий рік	Звітний рік	Міну-лий рік	Звітний рік	Міну-лий рік								
1	2	3	4	5	6	7	8	9	10	11	12	13	14	15	16	17	18
Доходи від реалізації продукції (товарів, робіт, послуг) зовнішнім покупцям	350	274158	307104	-	-	-	-	-	-	-	-	-	-	-	-	274158	307104
Балансова вартість активів звітних сегментів	360	172426	149139	-	-	-	-	-	-	-	-	-	-	-	-	172426	149139
Капітальні інвестиції	370	812	357	-	-	-	-	-	-	-	-	-	-	-	-	812	357
	380	-	-	-	-	-	-	-	-	-	-	-	-	-	-	-	-
	390	-	-	-	-	-	-	-	-	-	-	-	-	-	-	-	-

Керівник
Головний бухгалтер
Петро Вазюрик
Пасічник Петро Іванович
ЕП Заборварна
Ірина Романівна
Заборварна Ірина Романівна

Прошнуровано
та скріплено відбитком печатки

підписом

17 (сімнадцять)

аркушів



Аудит

Розрах. № 20845165