

**Звіт незалежного аудитора
щодо фінансової звітності загального призначення
Товариства з обмеженою відповідальністю «ФРУТАРОМ ЕТОЛ
(УКРАЇНА)»
за 2019 рік**

*Засновникам та вищому керівництву
ТОВ «ФРУТАРОМ ЕТОЛ (УКРАЇНА)»*

Вступний параграф

Основні відомості про Товариство

Повне найменування	Товариство з обмеженою відповідальністю «ФРУТАРОМ ЕТОЛ (УКРАЇНА)»
Код ЄДРПОУ	39001959
Місцезнаходження	Україна, 03680, 03680, м. Київ, вул. Заболотного Академіка, буд. 150А
Дата державної реєстрації	02.12.2013 Номер запису: 1 068 102 0000 035366
Види діяльності	Код КВЕД 46.90 Неспеціалізована оптова торгівля (основний); Код КВЕД 10.84 Виробництво прянощів і приправ; Код КВЕД 10.89 Виробництво інших харчових продуктів, не віднесених до інших угруповань; Код КВЕД 46.75 Оптова торгівля хімічними продуктами; Код КВЕД 47.29 Роздрібна торгівля іншими продуктами харчування в спеціалізованих магазинах; Код КВЕД 73.20 Дослідження кон'юнктури ринку та виявлення громадської думки
Директор	ПАСІЧНИК ПЕТРО ІВАНОВИЧ
Контактний телефон	+380445852226

Думка

Ми провели аудит фінансової звітності Товариства з обмеженою відповідальністю ТОВ «ФРУТАРОМ ЕТОЛ (УКРАЇНА)» (надалі Товариство), складеної управлінським персоналом за Національними положеннями (стандартами) бухгалтерського обліку (далі – П(С)БО), що додається, яка включає звіт про фінансовий стан на 31.12.2019 року, звіт про сукупний дохід, звіт про зміни у власному капіталі та звіт про рух грошових коштів за період з 01.01.2019 по

31.12.2019 року та примітки до фінансової звітності за рік, що закінчився на зазначену дату.

Аудит було проведено відповідно до Міжнародних стандартів контролю якості, аудиту, огляду, іншого надання впевненості та супутніх послуг, виданих Радою з Міжнародних стандартів аудиту та надання впевненості (РМСАНВ), рік видання 2016-2017, затверджених в якості Національних стандартів аудиту рішенням АПУ №361 від 08.06.2018 р. (надалі – МСА), Кодексом етики професійних бухгалтерів, виданих Радою з Міжнародних стандартів етики бухгалтерів, рік видання 2012.

На нашу думку, фінансова звітність подає достовірно, в усіх суттєвих аспектах фінансовий стан підприємства на 31 грудня 2019 року, його фінансові результати і рух грошових потоків за рік, що закінчився на зазначену дату, відповідно до Національних положень (стандартів) бухгалтерського обліку, та відповідає вимогам Закону України «Про бухгалтерський облік та фінансову звітність в Україні» від 16.07.1999 № 996-XIV щодо складання фінансової звітності» .

Основа для думки

Ми провели аудит відповідно до Міжнародних стандартів аудиту (МСА). Нашу відповідальність згідно з цими стандартами викладено в розділі «Відповідальність аудитора за аудит фінансової звітності» нашого звіту. Ми є незалежними по відношенню до підприємства згідно з етичними вимогами, застосовними в Україні до нашого аудиту фінансової звітності, а також виконали інші обов'язки з етики відповідно до цих вимог. Ми вважаємо, що отримані нами аудиторські докази є достатніми і прийнятними для використання їх як основи для нашої думки.

Ключові питання аудиту

Ключові питання аудиту – це питання, що, на наше професійне судження, були значущими під час нашого аудиту фінансової звітності за поточний період. Ці питання розглядалися в контексті нашого аудиту фінансової звітності в цілому та при формуванні думки щодо неї; при цьому ми не висловлюємо окремої думки щодо цих питань.

Ми визначили наступне ключове питання, інформацію щодо якого надаємо у нашому звіті.

У звітному періоді річна інвентаризація для підтвердження фінансової звітності «ФРУТАРОМ ЕТОЛ (УКРАЇНА)» була проведена частково, в обсязі залишків товарно-матеріальних цінностей, згідно наказу № 35 від 30 грудня 2019 року «Про проведення інвентаризації залишків товарно-матеріальних цінностей». Особливістю проведеної інвентаризації є те, що вартісні дані подані не в національній валюті, а в євро.

Ми не спостерігали за інвентаризацією станом на дату складання балансу, оскільки ця дата передувала запрошенню нас як аудиторів.

Через специфіку обліку основних засобів та запасів, їх територіальне розміщення, а також через впровадження в країні карантину у зв'язку з поширенням хвороби COVID-19, ми не змогли перевірити в повному обсязі їх фактичну наявність та стан на дату складання балансу за допомогою інших аудиторських процедур, і тому приймаємо за основу дані бухгалтерського обліку.

Ми визначили, що немає інших ключових питань аудиту, інформацію щодо яких слід надати в нашому звіті.

Інша інформація, що не є фінансовою звітністю та звітом аудитора щодо неї

Інша інформація - це фінансова або нефінансова інформація (крім фінансової звітності та звіту аудитора щодо неї), яка включається до річної регулярної інформації Товариства.

Управлінський персонал несе відповідальність за іншу інформацію, яка входить до складу річної регулярної інформації Товариства за 2019 рік.

Наша думка щодо фінансової звітності Товариства не поширюється на цю іншу інформацію та ми не робимо висновок з будь-яким рівнем впевненості щодо цієї іншої інформації.

У зв'язку з нашим аудитом фінансової звітності Товариства нашою відповідальністю є ознайомитися з цією іншою інформацією та при цьому розглянути, чи існує суттєва невідповідність між іншою інформацією і фінансовою звітністю або нашими знаннями, отриманими під час аудиту, або чи ця інша інформація виглядає такою, що містить суттєве викривлення.

Якщо на основі проведеної нами роботи ми доходимо висновку, що існує суттєве викривлення цієї іншої інформації, ми зобов'язані повідомити про цей факт. Ми не отримали іншу інформацію в ході підготовки нашого звіту аудитора.

Відповідальність управлінського персоналу та тих, кого наділено найвищими повноваженнями за фінансову звітність

Управлінський персонал несе відповідальність за складання і достовірне подання фінансової звітності відповідно до П(С)БО та за таку систему внутрішнього контролю, яку управлінський персонал визначає потрібною для того, щоб забезпечити складання фінансової звітності, що не містить суттєвих викривлень внаслідок шахрайства або помилки.

При складанні фінансової звітності управлінський персонал несе відповідальність за оцінку здатності підприємства продовжувати свою діяльність на безперервній основі, розкриваючи, де це застосовано, питання, що стосуються безперервності діяльності, та використовуючи припущення про безперервність діяльності як основи для бухгалтерського обліку, крім випадків, якщо управлінський персонал або планує ліквідувати підприємство чи припинити діяльність, або не має інших реальних альтернатив цьому.

Ті, кого наділено найвищими повноваженнями, несуть відповідальність за нагляд за процесом фінансового звітування підприємства.

Ідентифікація та оцінка ризиків суттєвого викривлення фінансової звітності внаслідок шахрайства проводилась відповідно до МСА 240 «Відповідальність аудитора, що стосується шахрайства, при аудиті фінансової звітності». Під час огляду ми не знайшли фактів та тверджень про шахрайство, які б могли привернути увагу аудиторів. На нашу думку, заходи контролю, які застосував та яких дотримувався управлінський персонал підприємства для запобігання й виявлення шахрайства, є відповідними та ефективними.

Відповідальність аудитора за аудит фінансової звітності

Нашими цілями є отримання обґрунтованої впевненості, що фінансова звітність ТОВ «ФРУТАРОМ ЕТОЛ (УКРАЇНА)» у цілому не містить суттєвого викривлення внаслідок шахрайства або помилки, та надання звіту аудитора, що містить нашу думку. Обґрунтована впевненість є високим рівнем впевненості, проте не гарантує, що аудит, проведений відповідно до МСА, завжди виявить

4

суттєве викривлення, якщо воно існує. Викривлення можуть бути результатом шахрайства або помилки; вони вважаються суттєвими, якщо окремо або в сукупності, як обґрунтовано очікується, вони можуть впливати на економічні рішення користувачів, що приймаються на основі цієї фінансової звітності.

Подальший опис нашої відповідальності за аудит фінансової звітності включено в додаток 1 до цього звіту аудитора. Цей опис, розміщений на сторінці 8, є частиною нашого звіту аудитора.

Пояснювальний параграф

У зв'язку з висвітленням питань, наведених у пояснювальному параграфі, наша аудиторська думка не змінюється. Параграф наводиться для більш детального розкриття інформації, наведеної у фінансовій звітності.

Підприємство веде бухгалтерський облік господарських операцій щодо майна і результатів своєї діяльності в натуральних одиницях і в узагальненому грошовому виразі шляхом безперервного документального і взаємопов'язаного їх відображення.

Бухгалтерський облік господарських операцій здійснюється методом подвійного запису згідно з Планом рахунків бухгалтерського обліку. Для ведення бухгалтерського обліку використовується бухгалтерська програма «1С:Підприємство 8.3», для подачі звітності у контролюючі органи – програмне забезпечення М.Е.ДОС.

При перевірці було встановлено, що фінансова звітність підприємства за 2019 рік складена на підставі облікових регістрів, дані в яких відображені на підставі первинних документів. Стан наявних первинних документів задовільний.

Фінансова, податкова та статистична звітність складається та подається до відповідних державних органів своєчасно.

На основі проведених аудиторами тестів можна зазначити, що бухгалтерський облік ведеться підприємством відповідно до вимог Закону України «Про бухгалтерський облік та фінансову звітність в Україні» від 16.07.99 р. № 996 — XIV, затверджених Положень (стандартів) бухгалтерського обліку та інших нормативних документів з питань організації бухгалтерського обліку.

Висловлення думки щодо розкриття інформації за видами активів

Класифікація та оцінка основних засобів, відображених у складі необоротних активів балансу Товариства, відповідають вимогам П(С)БО 7 «Основні засоби». Первісну вартість основних засобів у сумі 6 041 тис. грн. складає їх історична (фактична) собівартість. Основні засоби класифікуються за такими групами:

- машини та обладнання – 1 148 тис. грн.;
- транспортні засоби – 4 223 тис. грн.
- інструменти, прилади, інвентар - 307 тис. грн.;
- малоцінні необоротні матеріальні активи – 334 тис. грн.;
- інші необоротні матеріальні активи – 28 тис. грн.

Амортизація основних засобів у 2019 р. нараховувалась за прямолінійним методом, виходячи із встановлених строків корисного використання об'єктів основних засобів. Амортизація малоцінних необоротних матеріальних активів (бухгалтерський субрахунок 1121) - у розмірі 100% їх вартості в першому місяці використання об'єкту, інших необоротних матеріальних активів (субрахунок 1171) – за прямолінійним методом.

Сума накопиченої амортизації основних засобів станом на 31.12.2019 року становить 4 348 тис. грн., залишкова вартість основних засобів – 1 693 тис. грн. Накопичена амортизація становить 72 % первісної вартості основних засобів.

Визнання та оцінка нематеріальних активів підприємства відповідають вимогам П(С)БО 8 «Нематеріальні активи». На дату балансу первісна вартість нематеріальних активів складає 212 тис. грн. Амортизація нематеріальних активів нараховувалась із застосуванням прямолінійного методу. Накопичена амортизація нематеріальних активів на дату балансу складає 82 тис. грн., залишкова вартість – 130 тис. грн.

Протягом звітнього періоду метод нарахування амортизації не змінювався.

Оцінка запасів, відображених в оборотних активах на дату балансу в сумі 63098 тис. грн., здійснена підприємством згідно з вимогами П(С)БО 9 «Запаси» за первісною вартістю. Товари на складах – це 99,6% запасів – мають вартість 62 877 тис. грн. Оцінка вибуття запасів у виробництво та товарів у реалізацію здійснюється за методом ФІФО.

Товариство 95% запасів отримує по імпорту. Операції в іноземній валюті при первісному визнанні та оцінці запасів відповідають вимогам П(С)БО 21 «Вплив змін валютних курсів».

Оцінка поточної дебіторської заборгованості, відображеної в активах балансу, здійснена відповідно до П(С)БО 10 «Дебіторська заборгованість». Але в оцінці допущена помилка, пов'язана з резервом сумнівних боргів.

У звітному періоді резерв сумнівних боргів створено за методом абсолютної суми сумнівної заборгованості для заборгованості за договорами поворотної фінансової допомоги на суму 329 тис. грн. Загальна сума резерву сумнівних боргів складає 398 тис. грн. Вся сума резерву використана для визначення чистої реалізаційної вартості дебіторської заборгованості за товари, роботи, послуги в сумі 40 839 тис. грн., хоча за даними обліку дебіторська заборгованість за товари, роботи, послуги складає 41 168 тис. грн.

Дебіторська заборгованість за договорами поворотної фінансової допомоги відображена Товариством в складі іншої поточної дебіторської заборгованості без врахування спеціально створеного резерву сумнівних боргів. В балансі ця стаття визначена в сумі 557 тис. грн., а за даними бухгалтерського обліку, за мінусом створеного резерву 329 тис. грн., її сума складає 228 тис. грн. На валюту балансу дана помилка не вплинула.

У складі дебіторської заборгованості за розрахунками відображено заборгованість за виданими авансами – 14 009 тис. грн., з бюджетом – 3 тис. грн.

Гроші та їх еквіваленти, відображені в оборотних активах балансу на дату балансу в сумі 28 502 тис. грн., є грошовими коштами на банківських рахунках, в т. ч. в національній валюті на поточних рахунках 4 303 тис. грн., на депозитному рахунку 10 820 тис. грн., в іноземній валюті на поточному рахунку 565 тис. доларів США, що складає 13 379 тис. грн.

Витрати майбутніх періодів відображені в оборотних активах балансу на дату балансу в сумі 297 тис. грн. Це витрати на страхування автомобілів, вантажів, витрати на ліцензії на використання програмної продукції.

Інші оборотні активи на дату балансу складають 8 тис. грн.

Валюта активу балансу відображена в сумі 149 139 тис. грн.

На нашу думку, розкриття інформації за видами активів подано у фінансовій звітності достовірно та повно, а розглянуті помилки не є суттєві і не можуть впливати на економічні рішення користувачів, що приймаються на основі цієї фінансової звітності.

Висловлення думки щодо розкриття інформації про власний капітал

Структура власного капіталу ТОВ «ФРУТАРОМ ЕТОЛ (УКРАЇНА)» відповідає його призначенню, утворення власного капіталу за структурними складовими відповідає нормативним вимогам, зокрема, статуту Товариства, Закону України «Про товариства з обмеженою та додатковою відповідальністю» та П(С)БО 13 «Фінансові інструменти». Джерелом формування статутного капіталу підприємства є грошові внески засновника. Станом на 31.12.2019 року статутний капітал сформований повністю і становить 7 993,00 грн., що відповідає статуту Товариства (нова редакція, затверджена Рішенням Учасника №1/2019 від 15 квітня 2019 року). Протягом звітного року статутний капітал підприємства не змінювався.

Неоплаченого капіталу немає.

Додатковий капітал, капітал у дооцінках та резервний капітал на підприємстві відсутній.

Товариство у 2019 році здійснило виправлення помилок, що відносяться до минулих років, безпосередньо у власному капіталі, а саме: списана дебіторська заборгованість за субрахунками 361 та 3711 в сумі 131 тис. грн.

Нерозподілений прибуток у сумі 136 735 тис. грн., що відображений у складі власного капіталу Товариства станом на 31.12.2019 р., узгоджується із залишком нерозподіленого прибутку на початок звітного року 104 257 тис. грн., сумою списаної дебіторської заборгованості минулих років 131 тис. грн. та сумою чистого прибутку 32 609 тис. грн., відображеного у звіті про фінансові результати за 2019 р.

Станом на 31.12.2019 року власний капітал підприємства складає 136 743 тис. грн.

На нашу думку, розкриття інформації про власний капітал в балансі ТОВ «ФРУТАРОМ ЕТОЛ (УКРАЇНА)» в повній мірі відповідає вимогам чинного законодавства України.

Висловлення думки щодо розкриття інформації про поточні зобов'язання і забезпечення

Визнання та оцінка поточних зобов'язань, відображених в пасиві балансу, відповідають вимогам П(С)БО 26 «Виплати працівникам» та П(С)БО 11 «Зобов'язання». Розміри зобов'язань реальні.

Забезпечення оплати відпусток, забезпечення матеріального заохочення та інші поточні забезпечення Товариство не створює. Зауважимо, що нарахування забезпечення відпусток є обов'язком підприємства згідно П(С)БО 26 та П(С)БО 11.

Поточні зобов'язання відображені на дату балансу за сумою погашення й складають 12 396 тис. грн., в т.ч.:

- поточна кредиторська заборгованість за товари/роботи/послуги – 7 161 тис. грн.,
- за розрахунками з бюджетом – 5 183 тис. грн.,
- в т. ч. з податку на прибуток – 2 224 тис. грн.,
- за розрахунками з оплати праці – 3 тис. грн.
- поточна кредиторська заборгованість за одержаними авансами – 41 тис. грн.,
- інші поточні зобов'язання – 8 тис. грн.

Кредиторська заборгованість за розрахунками зі страхування відсутня.

Валюта пасиву балансу відображена в сумі 149 139 тис. грн.

На нашу думку, розкриття інформації за видами пасивів подано в фінансовій звітності достовірно та повно, відповідно до встановлених вимог чинного законодавства України.

Висловлення думки щодо розкриття інформації про обсяг сукупного доходу

Доходи підприємства, відображені у звіті про фінансові результати за 2019 рік, реальні, класифіковані та оцінені відповідно до вимог П(С)БО 15 «Дохід».

Визнання витрат та їх склад, наведений у звіті про фінансові результати за 2019 рік, відповідають П(С)БО 16 «Витрати».

Чистий прибуток ТОВ «ФРУТАРОМ ЕТОЛ (УКРАЇНА)» за 2019 рік (рядок 2350 Звіту про фінансові результати) складає 32 609 тис. грн.

Висловлення думки щодо відповідності показників фінансової звітності

Показники річної фінансової звітності ТОВ «ФРУТАРОМ ЕТОЛ (УКРАЇНА)» відповідають даним обліку. Товариством забезпечена порівнянність показників балансу станом на 31.12.2019 р. та звіту про фінансові результати за 2019 рік.

Висловлення думки щодо розкриття інформації про розрахунки з пов'язаними особами

У 2019 році Товариство проводило розрахунки з 14-ма пов'язаними особами, в т. ч. 12 іноземних компаній і 2 українські.

Від іноземних пов'язаних осіб-постачальників отримано товару в гривневому еквіваленті на суму 126 634,2 тис. грн., транспортних послуг – на 5,5 тис. грн. Іноземним пов'язаним особам-покупцям реалізовано товару на 1 298,5 тис. грн., надано послуг з просування в Україні товару під торговою маркою FRUTAROM на суму 13156,3 тис. грн. Всі розрахунки з іноземними пов'язаними особами проведені у строки, що встановлені вимогами законодавства з валютного регулювання.

Українським пов'язаним особам реалізовано товару на 19 938,8 тис. грн., отримано товару і послуг, в т. ч. послуг оренди, на 10 824,5 тис. грн. Розрахунки проводяться своєчасно.

На нашу думку, вплив відносин і операцій між пов'язаними сторонами не є таким, що не забезпечує достовірне подання чи потребує коригувань фінансової звітності.

Події після дати балансу

В результаті огляду бухгалтерських документів, судових рішень, повідомлень керівництва Товариства тощо за період після 31.12.2019 і до дати звіту аудитора нами не виявлено подій, що вказували б на умови, які існували до або після дати балансу і вимагали б коригування статей фінансових звітів.

Основні відомості про аудиторську фірму

Повне найменування: товариство з обмеженою відповідальністю Аудиторська фірма «Контракти-Аудит». Ідентифікаційний код за ЄДРПОУ: 20845165.

ТОВ АФ «Контракти-Аудит» включено до розділу III «Суб'єкти аудиторської діяльності, які мають право проводити обов'язковий аудит фінансової звітності» Реєстру аудиторів та суб'єктів аудиторської діяльності за № 0705, має Свідоцтво про відповідність системи контролю якості, видане рішенням Аудиторської палати України від 27.10.2016 р. №332/4 та має чинний договір страхування цивільно-правової відповідальності перед третіми особами № 002-402716/025 ДВ від 03.01.2019 року.

Місцезнаходження: м. Львів, вул. Зелена, 109.

Телефон/факс: (032) 294-96-61, 294-96-62.

8

Аудит проведений згідно з договором від 09 вересня 2020 р. між товариством з обмеженою відповідальністю Аудиторська фірма "Контракти-Аудит" та товариством з обмеженою відповідальністю «ФРУТАРОМ ЕТОЛ УКРАЇНА»). Аудит фінансової звітності підприємства розпочато 09.09.2020 р. і закінчено 13.11.2020 р.

Директор фінансовий - аудитор
(сертифікат аудитора А№002124)
м. Львів, вул. Зелена, 109, к.305
13 листопада 2020 року



Слісєєв А.В.

Додаток 1 до звіту аудитора

Виконуючи аудит відповідно до вимог МСА, ми використовуємо професійне судження та професійний скептицизм протягом усього завдання з аудиту. Крім того, ми:

- ідентифікуємо та оцінюємо ризики суттєвого викривлення фінансової звітності внаслідок шахрайства чи помилки, розробляємо й виконуємо аудиторські процедури у відповідь на ці ризики, а також отримуємо аудиторські докази, що є достатніми та прийнятними для використання їх як основи для нашої думки. Ризик не виявлення суттєвого викривлення внаслідок шахрайства є вищим, ніж для викривлення внаслідок помилки, оскільки шахрайство може включати змову, підробку, навмисні пропуски, неправильні твердження або нехтування заходами внутрішнього контролю;
- отримуємо розуміння заходів внутрішнього контролю, що стосуються аудиту, для розробки аудиторських процедур, які б відповідали обставинам, а не для висловлення думки щодо ефективності системи внутрішнього контролю;
- оцінюємо прийнятність застосованих облікових політик та обґрунтованість облікових оцінок і відповідних розкриттів інформації, зроблених управлінським персоналом;
- доходимо висновку щодо прийнятності використання управлінським персоналом припущення про безперервність діяльності як основи для бухгалтерського обліку та, на основі отриманих аудиторських доказів, робимо висновок, чи існує суттєва невизначеність щодо подій або умов, які поставили б під значний сумнів можливість компанії продовжити безперервну діяльність. Якщо ми доходимо висновку щодо існування такої суттєвої невизначеності, ми повинні привернути увагу в своєму звіті аудитора до відповідних розкриттів інформації у фінансовій звітності або, якщо такі розкриття інформації є неналежними, модифікувати свою думку. Наші висновки ґрунтуються на аудиторських доказах, отриманих до дати нашого звіту аудитора. Втім майбутні події або умови можуть примусити компанію припинити свою діяльність на безперервній основі.
- оцінюємо загальне подання, структуру та зміст фінансової звітності включно з розкриттями інформації, а також те, чи показує фінансова звітність операції та події, що покладені в основу її складання, так, щоб досягти достовірного відображення.

Ми повідомляємо тим, кого наділено найвищими повноваженнями, інформацію про запланований обсяг і час проведення аудиту та суттєві аудиторські результати, включаючи будь-які суттєві недоліки заходів внутрішнього контролю, виявлені нами під час аудиту.

Ми також надаємо тим, кого наділено найвищими повноваженнями, твердження, що ми виконали відповідні етичні вимоги щодо незалежності, та повідомляємо їм про всі стосунки й інші питання, які могли б обґрунтовано вважатись такими, що впливають на нашу незалежність, а також, де це застосовано, щодо відповідних застережних заходів.

Додаток 1
до Національного положення (стандарту)
бухгалтерського обліку 1 "Загальні вимоги до фінансової звітності"

ДОКУМЕНТОВИЙ

Назва підприємства **ТОВАРИСТВО З ОБМЕЖЕНОЮ ВІДПОВІДАЛЬНІСТЮ "ФРУТАРОМ ЕТОЛ (УКРАЇНА)"**
 Дата (рік, місяць, день) за ЄДРПОУ 2020 10 01
 Місцезнаходження м.Київ за КОАТУУ 8036100000
 Правознавча діяльність Неспеціалізована оптова торгівля за КОПФГ 240
 Кількість працівників 1 22 за КВЕД 46.90
 Контактний телефон вулиця Академіка Заболотного, буд. 150А, м. КИЇВ, 03680 5852226
 Валюта виміру: тис. грн. без десяткового знака (окрім розділу IV Звіту про фінансові результати (Звіту про сукупний дохід) (форма показників якого наводяться в гривнях з копійками)
 Метод обліку: оцінюється (зробити позначку "v" у відповідній клітинці):
 за національними (стандартами) бухгалтерського обліку
 за міжнародними стандартами фінансової звітності

ЄДРПОУ	2020	10	01
КОАТУУ	8036100000		
КОПФГ	240		
КВЕД	46.90		

V

Баланс (Звіт про фінансовий стан)
на 31 грудня 2019 р.

Форма №1 Код за ДКУД 1801001

А К Т И В	Код рядка	На початок звітного періоду	На кінець звітного періоду
1	2	3	4
I. Необоротні активи			
Нематеріальні активи	1000	4	130
на вартість	1001	42	212
накопичена амортизація	1002	38	82
незакінчені капітальні інвестиції	1005	3	3
засоби	1010	2 440	1 693
на вартість	1011	5 889	6 041
	1012	3 449	4 348
інвестиційна нерухомість	1015	-	-
на вартість інвестиційної нерухомості	1016	-	-
інвестиційної нерухомості	1017	-	-
довгострокові біологічні активи	1020	-	-
на вартість довгострокових біологічних активів	1021	-	-
накопичена амортизація довгострокових біологічних активів	1022	-	-
довгострокові фінансові інвестиції:			
які здійснюються за методом участі в капіталі підприємств	1030	-	-
фінансові інвестиції	1035	-	-
довгострокова дебіторська заборгованість	1040	-	-
накопичені податкові активи	1045	-	-
	1050	-	-
накопичені аквізиційні витрати	1060	-	-
накопичені витрати на покриття витрат на страхування	1065	-	-
необоротні активи	1090	-	-
за розділом I	1095	2 447	1 826
II. Оборотні активи			
запаси	1100	79 941	63 098
вироблені запаси	1101	188	221
продукція	1103	-	-
	1104	79 752	62 877
біологічні активи	1110	-	-
перестрахування	1115	-	-
зобов'язання	1120	-	-
дебіторська заборгованість за продукцію, товари, роботи, послуги	1125	62 738	40 839
дебіторська заборгованість за розрахунками:			
включаючи авансами	1130	20 090	14 009
включаючи суми	1135	7	3
числі з податку на прибуток	1136	-	-
дебіторська заборгованість за розрахунками з нарахованих доходів	1140	-	-
дебіторська заборгованість за розрахунками із внутрішніх розрахунків	1145	-	-
дебіторська заборгованість за розрахунками з банків	1155	368	557
фінансові інвестиції	1160	-	-
еквіваленти	1165	9 426	28 502
	1166	-	-
в банках	1167	9 426	28 502
в майбутніх періодах	1170	108	297
резерви	1180	-	-
резерв довгострокових зобов'язань	1181	-	-
резерв витрат або резерв належних виплат	1182	-	-

резервах незароблених премій	1183	-	-
інших страхових резервах	1184	-	-
Інші оборотні активи	1190	1	8
Усього за розділом II	1195	172 679	147 313
III. Необоротні активи, утримувані для продажу, та групи вибуття	1200	-	-
Баланс	1300	175 126	149 139

Пасив	Код рядка	На початок звітної періоду	На кінець звітної періоду
1	2	3	4
I. Власний капітал			
Зареєстрований (пайовий) капітал	1400	8	8
Внески до незареєстрованого статутного капіталу	1401	-	-
Капітал у дооцінках	1405	-	-
Додатковий капітал	1410	-	-
Емісійний дохід	1411	-	-
Накопичені курсові різниці	1412	-	-
Резервний капітал	1415	-	-
Нерозподілений прибуток (непокритий збиток)	1420	104 257	136 735
Неоплачений капітал	1425	(-)	(-)
Вилучений капітал	1430	(-)	(-)
Інші резерви	1435	-	-
Усього за розділом I	1495	104 265	136 743
II. Довгострокові зобов'язання і забезпечення			
Відстрочені податкові зобов'язання	1500	-	-
Фінансові зобов'язання	1505	-	-
Довгострокові кредити банків	1510	-	-
Інші довгострокові зобов'язання	1515	-	-
Довгострокові забезпечення	1520	-	-
Довгострокові забезпечення витрат персоналу	1521	-	-
Дільове фінансування	1525	-	-
Благодійна допомога	1526	-	-
Страхові резерви	1530	-	-
Зокрема:	1531	-	-
Резерв довгострокових зобов'язань		-	-
Резерв збитків або резерв належних виплат	1532	-	-
Резерв незароблених премій	1533	-	-
Інші страхові резерви	1534	-	-
Інвестиційні контракти	1535	-	-
Призовий фонд	1540	-	-
Резерв на виплату джек-поту	1545	-	-
Усього за розділом II	1595	-	-
III. Поточні зобов'язання і забезпечення			
Короткострокові кредити банків	1600	-	-
Чекселі видані	1605	-	-
Поточна кредиторська заборгованість за:			
Довгостроковими зобов'язаннями	1610	-	-
Товари, роботи, послуги	1615	67 474	7 161
Розрахунками з бюджетом	1620	3 402	5 183
Зокрема:	1621	2 917	2 224
Розрахунками зі страхування	1625	-	-
Розрахунками з оплати праці	1630	-28	3
Поточна кредиторська заборгованість за одержаними авансами	1635	-	41
Поточна кредиторська заборгованість за розрахунками з учасниками	1640	-	-
Поточна кредиторська заборгованість із внутрішніх розрахунків	1645	-	-
Поточна кредиторська заборгованість за страховою діяльністю	1650	-	-
Поточні забезпечення	1660	-	-
Витрати майбутніх періодів	1665	-	-
Відстрочені комісійні доходи від перестраховиків	1670	-	-
Інші поточні зобов'язання	1690	13	8
Усього за розділом III	1695	70 861	12 396
IV. Зобов'язання, пов'язані з необоротними активами, утримуваними для продажу, та групами вибуття	1700	-	-
V. Чиста вартість активів недержавного пенсійного фонду	1800	-	-
Баланс	1900	175 126	149 139

Головний бухгалтер

Завроярна Ірина Романівна

Пасічник Петро Іванович

Завроярна Ірина Романівна

Головний бухгалтер в порядку, встановленому центральним органом виконавчої влади, що реалізує державну політику у сфері статистики.

Підприємство **ТОВАРИСТВО З ОБМЕЖЕНОЮ ВІДПОВІДАЛЬНІСТЮ
"ФРУТАРОМ ЕТОЛ (УКРАЇНА)"**

Дата (рік, місяць, число)
за ЄДРПОУ

КОДИ		
2020	01	01


ДОКУМЕНТ ПІДПИСАНО

Звіт про фінансові результати (Звіт про сукупний дохід)
за Рік 2019 р.

Форма №2 Код за ДКУД **1801003**

I. ФІНАНСОВІ РЕЗУЛЬТАТИ

Стаття	Код рядка	За звітний період	За аналогічний період попереднього року
1	2	3	4
Чистий дохід від реалізації продукції (товарів, робіт, послуг)	2000	307 104	334 422
Чисті зароблені страхові премії	2010	-	-
премії підписані, валова сума	2011	-	-
премії, передані у перестраховування	2012	-	-
зміна резерву незароблених премій, валова сума	2013	-	-
зміна частки перестраховиків у резерві незароблених премій	2014	-	-
Собівартість реалізованої продукції (товарів, робіт, послуг)	2050	(245 927)	(268 370)
Чисті понесені збитки за страховими виплатами	2070	-	-
Валовий:			
прибуток	2090	61 177	66 052
збиток	2095	(-)	(-)
Дохід (витрати) від зміни у резервах довгострокових зобов'язань	2105	-	-
Дохід (витрати) від зміни інших страхових резервів	2110	-	-
зміна інших страхових резервів, валова сума	2111	-	-
зміна частки перестраховиків в інших страхових резервах	2112	-	-
Інші операційні доходи	2120	13 675	14 899
у тому числі:	2121	-	-
дохід від зміни вартості активів, які оцінюються за справедливою вартістю			
дохід від первісного визнання біологічних активів і сільськогосподарської продукції	2122	-	-
дохід від використання коштів, вивільнених від оподаткування	2123	-	-
Адміністративні витрати	2130	(31 575)	(28 202)
Витрати на збут	2150	(-)	(-)
Інші операційні витрати	2180	(4 380)	(11 020)
у тому числі:	2181	-	-
витрати від зміни вартості активів, які оцінюються за справедливою вартістю			
витрати від первісного визнання біологічних активів і сільськогосподарської продукції	2182	-	-
Фінансовий результат від операційної діяльності:			
прибуток	2190	38 897	41 729
збиток	2195	(-)	(-)
Доход від участі в капіталі	2200	-	-
Інші фінансові доходи	2220	866	413
Інші доходи	2240	98	5 917
у тому числі:	2241	-	-
дохід від благодійної допомоги			
Фінансові витрати	2250	(-)	(-)
Витрати від участі в капіталі	2255	(-)	(-)
Інші витрати	2270	(-)	(-)
Прибуток (збиток) від впливу інфляції на монетарні статті	2275	-	-



Фінансовий результат до оподаткування:			
прибуток	2290	39 861	48 059
збиток	2295	(-)	(-)
витрати (дохід) з податку на прибуток	2300	(7 252)	(8 663)
прибуток (збиток) від припиненої діяльності після оподаткування	2305	-	-
Чистий фінансовий результат:			
прибуток	2350	32 609	39 396
збиток	2355	(-)	(-)

II. СУКУПНИЙ ДОХІД

Стаття	Код рядка	За звітний період	За аналогічний період попереднього року
1	2	3	4
оцінка (уцінка) необоротних активів	2400	-	-
оцінка (уцінка) фінансових інструментів	2405	-	-
накопичені курсові різниці	2410	-	-
частка іншого сукупного доходу асоційованих та спільних підприємств	2415	-	-
чистий сукупний дохід	2445	-	-
чистий сукупний дохід до оподаткування	2450	-	-
податок на прибуток, пов'язаний з іншим сукупним доходом	2455	-	-
чистий сукупний дохід після оподаткування	2460	-	-
сукупний дохід (сума рядків 2350, 2355 та 2460)	2465	32 609	39 396

III. ЕЛЕМЕНТИ ОПЕРАЦІЙНИХ ВИТРАТ

Назва статті	Код рядка	За звітний період	За аналогічний період попереднього року
1	2	3	4
матеріальні затрати	2500	924	1 320
затрати на оплату праці	2505	11 847	10 608
страхування на соціальні заходи	2510	1 920	1 655
амортизація	2515	979	959
інші операційні витрати	2520	20 285	24 680
разом	2550	35 955	39 222

IV. РОЗРАХУНОК ПОКАЗНИКІВ ПРИБУТКОВОСТІ АКЦІЙ

Назва статті	Код рядка	За звітний період	За аналогічний період попереднього року
1	2	3	4
середньорічна кількість простих акцій	2600	-	-
пригнана середньорічна кількість простих акцій	2605	-	-
чистий прибуток (збиток) на одну просту акцію	2610	-	-
пригнаний чистий прибуток (збиток) на одну просту акцію	2615	-	-
дивіденди на одну просту акцію	2650	-	-

Сервісник

Головний бухгалтер

Пасічник Петро Іванович

Заброварна Ірина Романівна



Підприємство **ТОВАРИСТВО З ОБМЕЖЕНОЮ ВІДПОВІДАЛЬНІСТЮ "ФРУТАРОМ ЕТОЛ (УКРАЇНА)"**

Дата (рік, місяць, число) **2020 01 01**
 за **ДОКУМЕНТІВ**


КОДИ
2020 01 01

(найменування)

Звіт про рух грошових коштів (за прямим методом)
 за **Рік 2019** р.

Форма N3 Код за ДКУД **1801004**

Стаття	Код	За звітний період	За аналогічний період попереднього року
1	2	3	4
I. Рух коштів у результаті операційної діяльності			
Надходження від:			
Реалізації продукції (товарів, робіт, послуг)	3000	378 175	377 827
Повернення податків і зборів	3005	-	-
у тому числі податку на додану вартість	3006	-	-
Цільового фінансування	3010	-	-
Надходження від отримання субсидій, дотацій	3011	-	-
Надходження авансів від покупців і замовників	3015	11 863	12 885
Надходження від повернення авансів	3020	2 728	2 656
Надходження від відсотків за залишками коштів на поточних рахунках	3025	-	-
Надходження від боржників неустойки (штрафів, пені)	3035	36	36
Надходження від операційної оренди	3040	-	-
Надходження від отримання роялті, авторських винагород	3045	-	-
Надходження від страхових премій	3050	-	-
Надходження фінансових установ від повернення позик	3055	-	-
Інші надходження	3095	545	429
Витрачання на оплату:			
Товарів (робіт, послуг)	3100	(197 960)	(165 101)
Праці	3105	(9 565)	(8 572)
Відрахувань на соціальні заходи	3110	(1 916)	(1 656)
Зобов'язань з податків і зборів	3115	(21 752)	(16 867)
Витрачання на оплату зобов'язань з податку на прибуток	3116	(7 945)	(6 308)
Витрачання на оплату зобов'язань з податку на додану вартість	3117	(11 498)	(8 483)
Витрачання на оплату зобов'язань з інших податків і зборів	3118	(2 309)	(2 076)
Витрачання на оплату авансів	3135	(140 874)	(197 831)
Витрачання на оплату повернення авансів	3140	(477)	(380)
Витрачання на оплату цільових внесків	3145	(-)	(-)
Витрачання на оплату зобов'язань за страховими контрактами	3150	(-)	(-)
Витрачання фінансових установ на надання позик	3155	(-)	(-)
Інші витрачання	3190	(2 275)	(2 568)
Чистий рух коштів від операційної діяльності	3195	18 528	858
II. Рух коштів у результаті інвестиційної діяльності			
Надходження від реалізації:			
фінансових інвестицій	3200	-	-
необоротних активів	3205	-	-
Надходження від отриманих:			
відсотків	3215	866	413
дивідендів	3220	-	-
Надходження від деривативів	3225	-	-
Надходження від погашення позик	3230	-	-
Надходження від вибуття дочірнього підприємства та іншої господарської одиниці	3235	-	-
Інші надходження	3250	-	-




Витрачання на придобання фінансових інвестицій	3255	(-)	(-)
необоротних активів	3260	(-)	(-)
Виплати за деривативами	3270	(-)	(-)
Витрачання на надання позик	3275	(-)	(-)
Витрачання на придбання дочірнього підприємства та іншої господарської одиниці	3280	-	-
Інші платежі	3290	(-)	(-)
Чистий рух коштів від інвестиційної діяльності	3295	866	413
III. Рух коштів у результаті фінансової діяльності			
Надходження від:			
Власного капіталу	3300	-	-
Отримання позик	3305	-	-
Надходження від продажу частки в дочірньому підприємстві	3310	-	-
Інші надходження	3340	-	-
Витрачання на:			
Викуп власних акцій	3345	(-)	(-)
Погашення позик	3350	-	-
Сплату дивідендів	3355	(-)	(-)
Витрачання на сплату відсотків	3360	(-)	(-)
Витрачання на сплату заборгованості з фінансової оренди	3365	(-)	(-)
Витрачання на придбання частки в дочірньому підприємстві	3370	-	-
Витрачання на виплати неконтрольованим часткам у дочірніх підприємствах	3375	-	-
Інші платежі	3390	(-)	(-)
Чистий рух коштів від фінансової діяльності	3395	-	-
Чистий рух грошових коштів за звітний період	3400	19 394	1 271
Залишок коштів на початок року	3405	9 426	8 364
Вплив зміни валютних курсів на залишок коштів	3410	(318)	(209)
Залишок коштів на кінець року	3415	28 502	9 426

Керівник

Головний бухгалтер


Пасічник Петро Іванович

Заброварна Ірина Романівна



1	2	3	4	5	6	7	8	9	10
Сума чистого прибутку на матеріальне заохочення	4225	-	-	-	-	-	-	-	-
Внески учасників:									
Внески до капіталу	4240	-	-	-	-	-	-	-	-
Погашення заборгованості з капіталу	4245	-	-	-	-	-	-	-	-
Вилучення капіталу:									
Викуп акцій (часток)	4260	-	-	-	-	-	-	-	-
Перепродаж викуплених акцій (часток)	4265	-	-	-	-	-	-	-	-
Анулювання викуплених акцій (часток)	4270	-	-	-	-	-	-	-	-
Вилучення частки в капіталі	4275	-	-	-	-	-	-	-	-
Зменшення номінальної вартості акцій	4280	-	-	-	-	-	-	-	-
Інші зміни в капіталі	4290	-	-	-	-	-	-	-	-
Придбання (продаж) неконтрольованої частки в дочірньому підприємстві	4291	-	-	-	-	(131)	-	-	(131)
Разом зміни у капіталі	4295	-	-	-	-	32 478	-	-	32 478
Залишок на кінець року	4300	-	-	-	-	136 735	-	-	136 743

Керівник
Головний бухгалтер



Пасічник Петро Іванович
Пасічник Петро Іванович

Заброварна Ірина Романівна
Заброварна Ірина Романівна

Підприємство **ТОВАРИСТВО З ОБМЕЖЕНОЮ ВІДПОВІДАЛЬНІСТЮ "ФРУТАРОМ ЕТОЛ (УКРАЇНА)"**

Територія м.Київ
 Орган державного управління
 Організаційно-правова форма господарювання Товариство з обмеженою відповідальністю
 Вид економічної діяльності Неспеціалізована оптова торгівля
 Одиниця виміру: тис.грн.

Дата (рік, місяць, число)	2019	12	31
за ЄДРПОУ	39001959		
за КОАТУУ	80336100000		
за СПОДУ	240		
за КОПФГ	46,90		
за КВЕД			

Код за ДКУ/Д 1801008

Форма №5

ПРИМІТКИ ДО РІЧНОЇ ФІНАНСОВОЇ ЗВІТНОСТІ
 за 2019 рік

I. Нематеріальні активи

Групи нематеріальних активів	Код рядка	Залишок на початок року		Надійшло за рік	Переоцінка (доцінка і, ушішка -)		Вибуло за рік		Нараховано амортизації за рік	Втрачено від зменшення корисності за рік	Інші зміни за рік	Залишок на кінець року		
		первісна (переоцінена) вартість	накопичена амортизація		первісна (переоцінена) вартість	накопичена амортизація	первісна (переоцінена) вартість	накопичена амортизація				первісна (переоцінена) вартість	накопичена амортизація	
1	2	3	4	5	6	7	8	9	10	11	12	13	14	15
Права користування природними ресурсами	010	-	-	-	-	-	-	-	-	-	-	-	-	-
Права користування майном	020	-	-	-	-	-	-	-	-	-	-	-	-	-
Права на комерційні позначення	030	-	-	-	-	-	-	-	-	-	-	-	-	-
Права на об'єкти промислової власності	040	-	-	-	-	-	-	-	-	-	-	-	-	-
Авторське право та суміжні з ним права	050	-	-	-	-	-	-	-	-	-	-	-	-	-
Інші нематеріальні активи	060	-	-	-	-	-	-	-	-	-	-	-	-	-
Разом	070	42	38	174	-	-	4	4	48	-	-	-	212	82
Гудвіл	080	42	38	174	-	-	4	4	48	-	-	-	212	82
Гудвіл	090	-	-	-	-	-	-	-	-	-	-	-	-	-
Із рядка 080 графа 14	14	вартість нематеріальних активів, щодо яких існує обмеження права власності												
		вартість оформлених у заставу нематеріальних активів												
		вартість створених підприємством нематеріальних активів												
Із рядка 080 графа 5	5	вартість нематеріальних активів, отриманих за рахунок цільових асигнувань												
Із рядка 080 графа 15	15	накопичена амортизація нематеріальних активів, щодо яких існує обмеження права власності												

(081) -
 (082) -
 (083) -
 (084) -
 (085) -

II. Основні засоби

Групи основних засобів	Код рядка	Залишок на початок року		Надійшло за рік	Переоцінка (дооцінка +, уцінка -)		Вибуло за рік		Нараховано амортизації за рік	Втрати від зменшення корисності	Інші зміни за рік		Залишок на кінець року		У тому числі одержані за фінансовою орендою		передані в оперативну оренду		
		первісна (переоцінена) вартість	знос		первісна (переоцінена) вартість	знос	первісної (переоціненої) вартості	знос			первісної (переоціненої) вартості	знос	первісна (переоцінена) вартість	знос	первісна (переоцінена) вартість	знос	первісна (переоцінена) вартість	знос	
1	2	3	4	5	6	7	8	9	10	11	12	13	14	15	16	17	18	19	
Земельні ділянки	100	-	-	-	-	-	-	-	-	-	-	-	-	-	-	-	-	-	-
Інвестиційна нерухомість	105	-	-	-	-	-	-	-	-	-	-	-	-	-	-	-	-	-	-
Капітальні витрати на поліпшення земель	110	-	-	-	-	-	-	-	-	-	-	-	-	-	-	-	-	-	-
Будівля, споруди та передавальні пристрої	120	-	-	-	-	-	-	-	-	-	-	-	-	-	-	-	-	-	-
Машини та обладнання	130	1090	837	86	-	27	27	27	163	-	-	-	1149	973	-	-	-	-	-
Транспортні засоби	140	4223	2099	-	-	-	-	-	714	-	-	-	4223	2813	-	-	-	-	-
Інструменти, прилади, інвентар (меблі)	150	240	193	67	-	-	-	-	21	-	-	-	307	214	-	-	-	-	-
Тварини	160	-	-	-	-	-	-	-	-	-	-	-	-	-	-	-	-	-	-
Багаторічні насадження	170	-	-	-	-	-	-	-	-	-	-	-	-	-	-	-	-	-	-
Інші основні засоби	180	-	-	-	-	-	-	-	-	-	-	-	-	-	-	-	-	-	-
Бібліотечні фонди	190	-	-	-	-	-	-	-	-	-	-	-	-	-	-	-	-	-	-
Малювальні необоротні матеріальні активи	200	308	308	31	-	5	5	5	30	-	-	-	334	333	-	-	-	-	-
Тимчасові (нетитульні) споруди	210	-	-	-	-	-	-	-	-	-	-	-	-	-	-	-	-	-	-
Природні ресурси	220	-	-	-	-	-	-	-	-	-	-	-	-	-	-	-	-	-	-
Інвентарна тара	230	-	-	-	-	-	-	-	-	-	-	-	-	-	-	-	-	-	-
Предмети прокату	240	-	-	-	-	-	-	-	-	-	-	-	-	-	-	-	-	-	-
Інші необоротні матеріальні активи	250	28	12	-	-	-	-	-	3	-	-	-	28	15	-	-	-	-	-
Разом	260	5889	3449	184	-	32	32	32	931	-	-	-	6041	4348	-	-	-	-	-

Із рядка 260 графа 14

вартість основних засобів, щодо яких існують передбанні чинним законодавством обмеження права власності вартість оформлених у заставу основних засобів

залишкова вартість основних засобів, що тимчасово не використовуються (консервація, реконструкція тощо)

первісна (переоцінена) вартість повністю амортизованих основних засобів основні засоби орендованих цілених майнових комплексів

вартість основних засобів, призначених для продажу

залишкова вартість основних засобів, утрачених унаслідок надзвичайних подій

вартість основних засобів, придбаних за рахунок цільового фінансування

Вартість основних засобів, що взяті в оперативну оренду

Із рядка 260 графа 15 знос основних засобів, щодо яких існують обмеження права власності

Із рядка 105 графа 14 вартість інвестиційної нерухомості, оціненої за справедливою вартістю

(261)
(262)
(263) 3
(264) 2043
(2641)
(265)
(2651)
(266)
(267)
(268)
(269)

Найменування показника	Код рядка	За рік		На кінець року
		1	2	
Капітальне будівництво	280	-	-	-
Придбання (виготовлення) основних засобів	290	144	-	-
Придбання (виготовлення) інших необоротних матеріальних активів	300	40	-	-
Придбання (створення) нематеріальних активів	310	173	-	-
Придбання (вирощування) довгострокових біологічних активів	320	-	-	-
Інші	330	-	-	3
Разом	340	357		3

Із рядка 340 графа 3 капітальні інвестиції в інвестиційну нерухомість фінансові витрати, включені до капітальних інвестицій

(341)
(342)

IV. Фінансові інвестиції

Найменування показника	Код рядка	За рік	На кінець року	
			довгострокові	поточні
1	2	3	4	5
А. Фінансові інвестиції за методом участі в капіталі в:				
асоційовані підприємства	350	-	-	-
дочірні підприємства	360	-	-	-
спільну діяльність	370	-	-	-
Б. Інші Фінансові інвестиції в:				
частки і паї у статутному капіталі інших підприємств	380	-	-	-
акції	390	-	-	-
облігації	400	-	-	-
інші	410	-	-	-
Разом (розд.А + розд.Б)	420	-	-	-

3 рядка 1035 гр. 4 Балансу (Звіту про фінансовий стан)

Інші довгострокові фінансові інвестиції відображені:
за собівартістю

(421)

за справедливою вартістю

(422)

за амортизованою собівартістю

(423)

3 рядка 1160 гр. 4 Балансу (Звіту про фінансовий стан)

Поточні фінансові інвестиції відображені:
за собівартістю

(424)

за справедливою вартістю

(425)

за амортизованою собівартістю

(426)

Найменування показника	Код рядка	Доходи	Витрати
1	2	3	4
А. Інші операційні доходи і витрати			
Операційна оренда активів	440	-	-
Операційна курсова різниця	450	11311	2877
Реалізація інших оборотних активів	460	2	1
Штрафи, пені, неустойки	470	43	17
Утримання об'єктів житлово-комунального і соціально-культурного призначення	480	-	-
Інші операційні доходи і витрати	490	2319	1485
у тому числі: відрахування до резерву сумнівних боргів	491	X	329
непродуктивні витрати і втрати	492	X	-
Б. Доходи і витрати від участі в капіталі за інвестиціями в:			
асоційовані підприємства	500	-	-
дочірні підприємства	510	-	-
спільну діяльність	520	-	-
В. Інші фінансові доходи і витрати			
Дивіденди	530	-	X
Проценти	540	X	-
Фінансова оренда активів	550	-	-
Інші фінансові доходи і витрати	560	866	-
Г. Інші доходи і витрати			
Реалізація фінансових інвестицій	570	-	-
Доходи від об'єднання підприємств	580	-	-
Результат оцінки корисності	590	-	-
Неопераційна курсова різниця	600	-	-
Безоплатно одержані активи	610	-	X
Списання необоротних активів	620	X	-
Інші доходи і витрати	630	98	-

Товарообмінні (бартерні) операції з продукцією (товарами, роботами, послугами)
 Частка доходу від реалізації продукції (товарів, робіт, послуг) за товарообмінними
 (бартерними) контрактами з пов'язаними сторонами

Із рядків 540-560 гр. 4 фінансові витрати, включені до собівартості активів

(631)	-	
(632)	-	%
(633)	-	

Найменування показника	Код рядка	На кінець року
1	2	3
Готівка	640	-
Поточний рахунок у банку	650	28502
Інші рахунки в банку (акредитиви, чекові книжки)	660	-
Грошові кошти в дорозі	670	-
Еквіваленти грошових коштів	680	-
Разом	690	28502

3 рядка 1090 гр. 4 Балансу (Звіту про фінансовий стан) Грошові кошти, використання яких обмежено (691) -

VII. Забезпечення і резерви

Види забезпечень і резервів	Код рядка	Залишок на початок року	Збільшення за звіт. рік		Використано у звітному році	Сторновано невикористану суму у звітному році	Сума очікуваного відшкодування витрат іншою стороною, що врахована при оцінці забезпечення	Залишок на кінець року
			нараховано (створено)	додаткові відрахування				
1	2	3	4	5	6	7	8	9
Забезпечення на виплату відпусток працівникам	710	-	-	-	-	-	-	-
Забезпечення наступних витрат на додаткове пенсійне забезпечення	720	-	-	-	-	-	-	-
Забезпечення наступних витрат на виконання гарантійних зобов'язань	730	-	-	-	-	-	-	-
Забезпечення наступних витрат на реструктуризацію	740	-	-	-	-	-	-	-
Забезпечення наступних витрат на виконання зобов'язань щодо обтяжливих контрактів	750	-	-	-	-	-	-	-
	760	-	-	-	-	-	-	-
	770	-	-	-	-	-	-	-
Резерв сумнівних боргів	775	68	329	-	-	-	-	-
Разом	780	68	329	-	-	-	-	397
								397

VIII. Запаси

Найменування показника	Код рядка	Балансова вартість на кінець року	Переоцінка за рік	
			збільшення чистої вартості реалізації *	уцінка
1	2	3	4	5
Сировина і матеріали	800	-	-	-
Купівельні напівфабрикати та комплектуючі вироби	810	-	-	-
Паливо	820	17	-	-
Тара і тарні матеріали	830	197	-	-
Будівельні матеріали	840	-	-	-
Запасні частини	850	-	-	-
Матеріали сільськогосподарського призначення	860	-	-	-
Поточні біологічні активи	870	-	-	-
Малоцінні та швидкозношувані предмети	880	7	-	-
Незавершене виробництво	890	-	-	-
Готова продукція	900	-	-	-
Товари	910	62877	-	-
Разом	920	63098	-	-

Із рядка 920 графа 3 Балансова вартість запасів:
 відображених за чистою вартістю реалізації
 переданих у переробку
 оформлених в заставу
 переданих на комісію

(921)
 (922)
 (923)
 (924)
 (925)
 (926)

Активи на відповідальному зберіганні (позабалансовий рахунок 02)
 3 рядка 1200 гр. 4 Балансу (Звіт про фінансовий стан) запаси, призначені для продажу

* визначається за п. 28 Положення (стандарту) бухгалтерського обліку 9 "Запаси".

Найменування показника	Код рядка	Всього на кінець року	у т.ч. за строками непогашення		
			до 12 місяців	від 12 до 18 місяців	від 18 до 36 місяців
1	2	3	4	5	6
Дебіторська заборгованість за товари, роботи, послуги	940	40839	-	-	-
Інша поточна дебіторська заборгованість	950	557	-	-	-

Списано у звітному році безнадійної дебіторської заборгованості із рядків 940 і 950 графа 3 заборгованість з пов'язаними сторонами

(951) -
(952) -

Х. Нестачі і втрати від псування цінностей

Найменування показника	Код рядка	Сума
1	2	3
Виявлено (списано) за рік нестачі і втрат	960	-
Визнано заборгованістю винних осіб у звітному році	970	-
Сума нестачі і втрат, остаточне рішення щодо винуватців, за якими на кінець року не прийнято (позабалансовий рахунок 072)	980	-

ХІ. Будівельні контракти

Найменування показника	Код рядка	Сума
1	2	3
Дохід за будівельними контрактами за звітний рік	1110	-
Заборгованість на кінець звітного року:		
валова замовників	1120	-
валова замовникам	1130	-
з авансів отриманих	1140	-
Сума отриманих коштів на кінець року	1150	-
Вартість виконаних субпідрядниками робіт за незавершеними будівельними контрактами	1160	-

Код	Код рядка	Сума
1	2	3
	1210	7252
	1220	-
	1225	-
	1230	-
	1235	-
	1240	7252
	1241	7252
	1242	-
	1243	-
	1250	-
	1251	-
	1252	-
	1253	-

XIII. Використання амортизаційних відрахувань

Найменування показника	Код рядка	Сума
1	2	3
Нараховано за звітний рік	1300	979
Використано за рік - усього	1310	-
в тому числі на:		
будівництво об'єктів	1311	-
придбання (виготовлення) та поліпшення основних засобів з них машини та обладнання	1312	-
придбання (створення) нематеріальних активів	1313	-
погашення отриманих на капітальні інвестиції позик	1314	-
	1315	-
	1316	-
	1317	-

Групи біологічних активів	Код рядка	залишок на початок року			надійшло за рік	цінова амортизація за рік			цінова амортизація за рік	надійшло за рік	зміни вартості за рік	висуло за рік	залишко на кінець року			
		первісна вартість	накопичена амортизація	залишок		первісна вартість	накопичена амортизація	залишок								
1	2	3	4	5	6	7	8	9	10	11	12	13	14	15	16	17
Довгострокові біологічні активи - усього в тому числі:	1410	-	-	-	-	-	-	-	-	-	-	-	-	-	-	-
робоча худоба	1411	-	-	-	-	-	-	-	-	-	-	-	-	-	-	-
продуктивна худоба	1412	-	-	-	-	-	-	-	-	-	-	-	-	-	-	-
багаторічні насадження	1413	-	-	-	-	-	-	-	-	-	-	-	-	-	-	-
	1414	-	-	-	-	-	-	-	-	-	-	-	-	-	-	-
інші довгострокові біологічні активи	1415	-	-	-	-	-	-	-	-	-	-	-	-	-	-	-
Поточні біологічні активи - усього	1420	-	X	-	-	X	X	-	-	-	X	-	-	-	-	-
в тому числі:	1421	-	X	-	-	X	X	-	-	-	X	-	-	-	-	-
тварини на вирощуванні та відгодівлі																
біологічні активи в стані біологічних перетворень (крім тварин на вирощуванні та відгодівлі)	1422	-	X	-	-	X	X	-	-	-	X	-	-	-	-	-
	1423	-	X	-	-	X	X	-	-	-	X	-	-	-	-	-
інші поточні біологічні активи	1424	-	X	-	-	X	X	-	-	-	X	-	-	-	-	-
Разом	1430	-	-	-	-	-	-	-	-	-	-	-	-	-	-	-

(1431) -
(1432) -

Із рядка 1430 графа 5 і графа 14 вартість біологічних активів, придбаних за рахунок цільового фінансування

Із рядка 1430 графа 6 і графа 16 залишкова вартість довгострокових біологічних активів, первісна вартість поточних біологічних активів і справедлива вартість біологічних активів,

утрачених унаслідок надзвичайних подій

Із рядка 1430 графа 11 і графа 17 балансова вартість біологічних активів, щодо яких існують передбачені законодавством обмеження права власності

(1433) -

Фінансовий результат від первісного визнання та додаткових біологічних активів

Найменування показника	Код рядка	Вартість первісного визнання	Витрати, пов'язані з біологічними перетвореннями	Результат від первісного визнання		Уцінка	Виручка від реалізації	Собівартість реалізації	Фінансовий результат (прибуток +, збиток -) від реалізації	
				дохід	витрати				реалізації	первісного реалізації
1	2	3	4	5	6	7	8	9	10	11
Продукція та додаткові біологічні активи рослинництва - усього	1500	-	-	-	-	-	-	-	-	-
У тому числі:										
зернові і зернобобові	1510	-	-	-	-	-	-	-	-	-
з них:										
пшениця	1511	-	-	-	-	-	-	-	-	-
соя	1512	-	-	-	-	-	-	-	-	-
сояшник	1513	-	-	-	-	-	-	-	-	-
ріпак	1514	-	-	-	-	-	-	-	-	-
цукрові буряки (фабричні)	1515	-	-	-	-	-	-	-	-	-
картопля	1516	-	-	-	-	-	-	-	-	-
плоди (зерняткові, кісточкові)	1517	-	-	-	-	-	-	-	-	-
інша продукція рослинництва	1518	-	-	-	-	-	-	-	-	-
додаткові біологічні активи рослинництва	1519	-	-	-	-	-	-	-	-	-
Продукція та додаткові біологічні активи тваринництва - усього	1520	-	-	-	-	-	-	-	-	-
У тому числі:										
приріст живої маси - усього	1530	-	-	-	-	-	-	-	-	-
з нього:										
великої рогатої худоби	1531	-	-	-	-	-	-	-	-	-
свиней	1532	-	-	-	-	-	-	-	-	-
молоко	1533	-	-	-	-	-	-	-	-	-
вовна	1534	-	-	-	-	-	-	-	-	-
яйця	1535	-	-	-	-	-	-	-	-	-
інша продукція тваринництва	1536	-	-	-	-	-	-	-	-	-
додаткові біологічні активи тваринництва	1537	-	-	-	-	-	-	-	-	-
продукція рибництва	1538	-	-	-	-	-	-	-	-	-
1539	-	-	-	-	-	-	-	-	-	-
Сільськогосподарська продукція та додаткові біологічні активи - разом										



Пасічник Петро Іванович

Заброварна Ірина Романівна

Підприємство **ТОВАРИСТВО З ОБМЕЖЕНОЮ ВІДПОВІДАЛЬНІСТЮ "ФРУТАРОМ ЕТОЛ (УКРАЇНА)"**

Територія **м.Київ**

Орган державного управління

Організаційно-правова форма господарювання **Товариство з обмеженою відповідальністю**

Вид економічної діяльності **Неспеціалізована оптова торгівля**

Одиниця виміру: **тис.грн.**

Дата (рік, місяць, число)
за ЄДРПОУ
за КОАГУУ
за СПОДУ
за КОПФГ
за КВЕД
Контрольна сума

2019	12	31
39001959		
8036100000		
240		
46.90		

ДОДАТОК ДО ПРИМІТОК ДО РІЧНОЇ ФІНАНСОВОЇ ЗВІТНОСТІ

"Інформація за сегментами"

за **2019** рік

Форма № 6

Код за ДКУД

1801009

I. Показники пріоритетних звітних сегментів

(господарський, географічний виробничий, географічний збутовий)

Найменування показника	Код ряд-ка	Найменування звітних сегментів																Усього	
		оптова торгівля												Нерозподілені статті					
		Звітний рік	Мину-лий рік	Звітний рік	Мину-лий рік	Звітний рік	Мину-лий рік	Звітний рік	Мину-лий рік	Звітний рік	Мину-лий рік	Звітний рік	Мину-лий рік	Звітний рік	Мину-лий рік	Звітний рік	Мину-лий рік		
1. Доходи звітних сегментів:		3	4	5	6	7	8	9	10	11	12	13	14	15	16	17	18		
Доходи від операційної діяльності звітних сегментів	010	320779	349321	-	-	-	-	-	-	-	-	-	-	-	-	-	320779	49321	
з них: доходи від реалізації продукції (товарів, робіт, послуг); зовнішнім покупцям	011	307104	334422	-	-	-	-	-	-	-	-	-	-	-	-	-	307104	334422	
іншим звітним сегментам	012	-	-	-	-	-	-	-	-	-	-	-	-	-	-	-	-	-	-
інші операційні доходи	013	13675	14899	-	-	-	-	-	-	-	-	-	-	-	-	-	13675	14899	
Фінансові доходи звітних сегментів	020	866	413	-	-	-	-	-	-	-	-	-	-	-	-	-	866	413	
з них: доходи від участі в капіталі, які безпосередньо стосуються звітного сегмента	021	-	-	-	-	-	-	-	-	-	-	-	-	-	-	-	-	-	-
інші фінансові доходи	022	866	413	-	-	-	-	-	-	-	-	-	-	-	-	-	866	413	
інші доходи	030	98	5917	-	-	-	-	-	-	-	-	-	-	-	-	-	98	5917	

Код рядка	Найменування показника	оптова торгівля		Звітний рік		Минулий рік		Звітний рік		Минулий рік		Звітний рік		Минулий рік			
		Звітний рік	Минулий рік	Звітний рік	Минулий рік	Звітний рік	Минулий рік	Звітний рік	Минулий рік	Звітний рік	Минулий рік	Звітний рік	Минулий рік				
2	1	3	4	5	6	7	8	9	10	11	12	13	14	15	16	17	18
	Доходи від реалізації продукції (товарів, робіт, послуг) зовнішнім покупцям	307104	334422	-	-	-	-	-	-	-	-	-	-	-	-	307104	334422
300	Балансова вартість активів звітних сегментів	149139	175126	-	-	-	-	-	-	-	-	-	-	-	-	149139	175126
310	Капітальні інвестиції	357	-	-	-	-	-	-	-	-	-	-	-	-	-	357	-
320		-	-	-	-	-	-	-	-	-	-	-	-	-	-	-	-
330		-	-	-	-	-	-	-	-	-	-	-	-	-	-	-	-
340		-	-	-	-	-	-	-	-	-	-	-	-	-	-	-	-

III. Показники за допоміжними звітними географічними сегментами
(виробничий, збутовий)

Код рядка	Найменування показника	Найменування звітних сегментів												Усього			
		Звітний рік		Минулий рік		Звітний рік		Минулий рік		Звітний рік		Минулий рік		Звітний рік	Минулий рік		
2	1	3	4	5	6	7	8	9	10	11	12	13	14	15	16	17	18
	Доходи від реалізації продукції (товарів, робіт, послуг) зовнішнім покупцям	307104	334422	-	-	-	-	-	-	-	-	-	-	-	-	307104	334422
350	Балансова вартість активів звітних сегментів	149139	175126	-	-	-	-	-	-	-	-	-	-	-	-	149139	175126
360	Капітальні інвестиції	357	-	-	-	-	-	-	-	-	-	-	-	-	-	357	-
370		-	-	-	-	-	-	-	-	-	-	-	-	-	-	-	-
380		-	-	-	-	-	-	-	-	-	-	-	-	-	-	-	-
390		-	-	-	-	-	-	-	-	-	-	-	-	-	-	-	-

Керівник
Головний бухгалтер

Пасічник Петро Іванович
ЕП 307104
Київська область
Заборожанський район, с. Романівка

ЕП 149139
Київська область
Заборожанський район, с. Романівка

ЕП 357
Київська область
Заборожанський район, с. Романівка

ЕП 307104
Київська область
Заборожанський район, с. Романівка

ЕП 175126
Київська область
Заборожанський район, с. Романівка

ЕП 357
Київська область
Заборожанський район, с. Романівка

ЕП 307104
Київська область
Заборожанський район, с. Романівка

ЕП 175126
Київська область
Заборожанський район, с. Романівка

ЕП 357
Київська область
Заборожанський район, с. Романівка

Прохнурована
та скріплено відбитком печатки і
підписом
31 (тридцять один)
аркуш



Прошнуровано, пронумеровано

32 (Трицять два) аркушів.

Згідно з оригіналом

Директор  А.В. Єлісєєв

29.09.2023 р.

